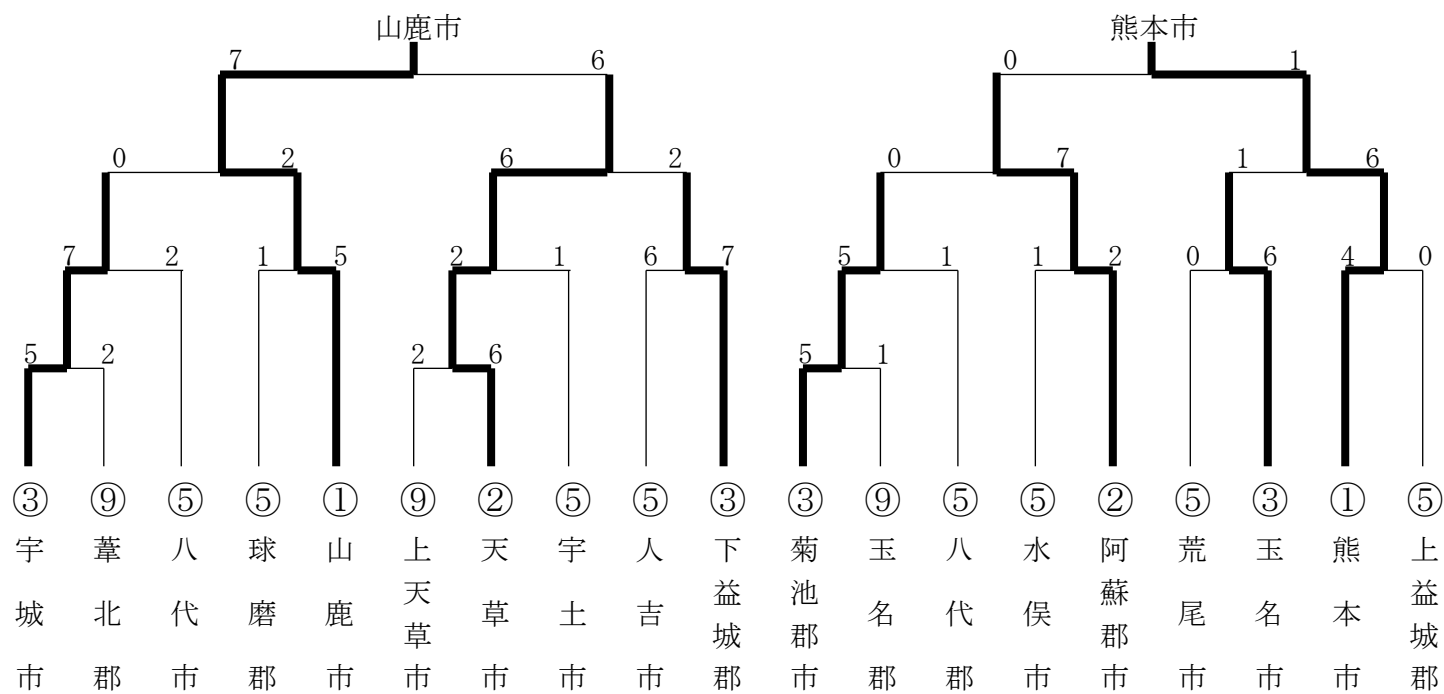


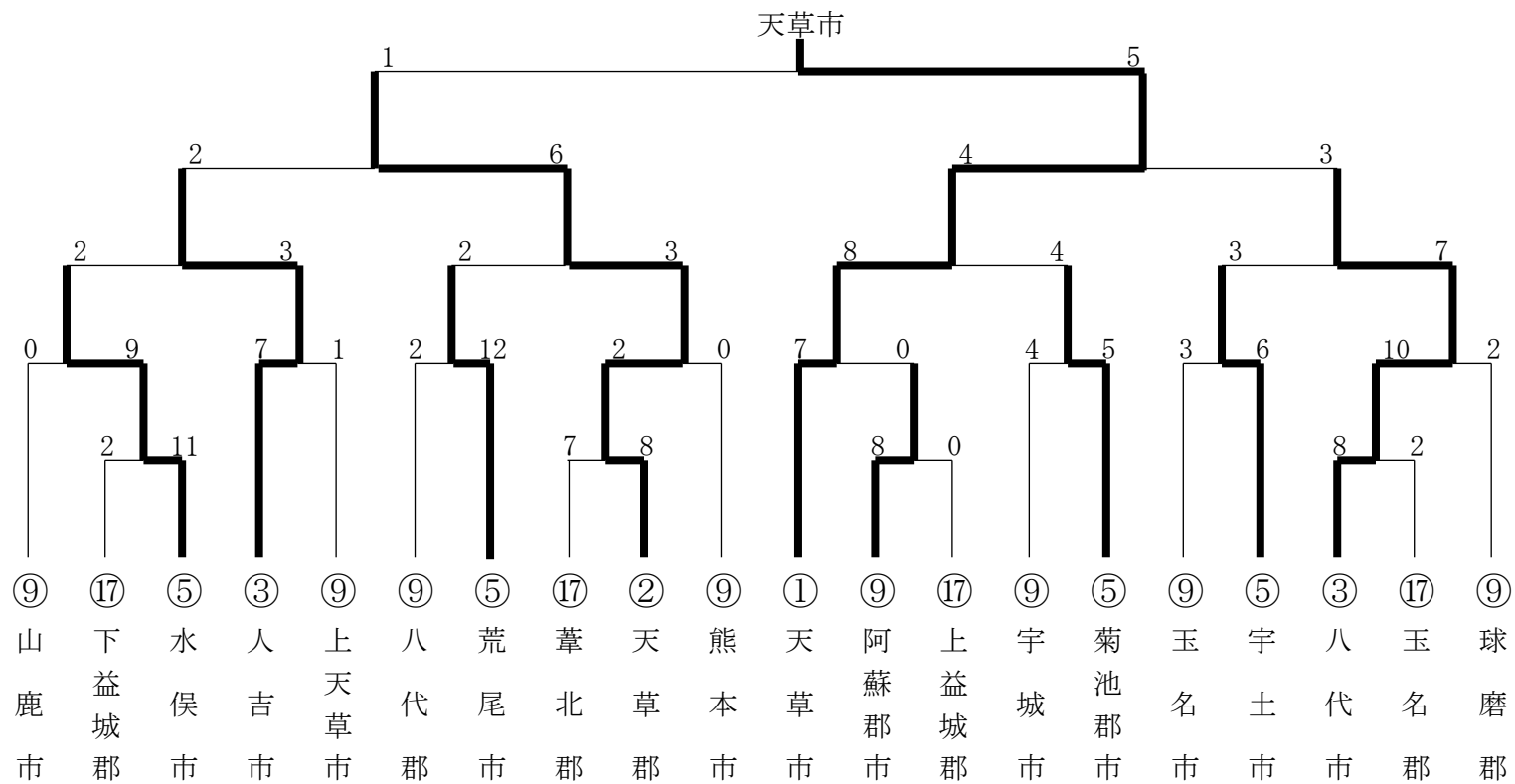
第69回熊本県民体育祭

(3) 軟式野球



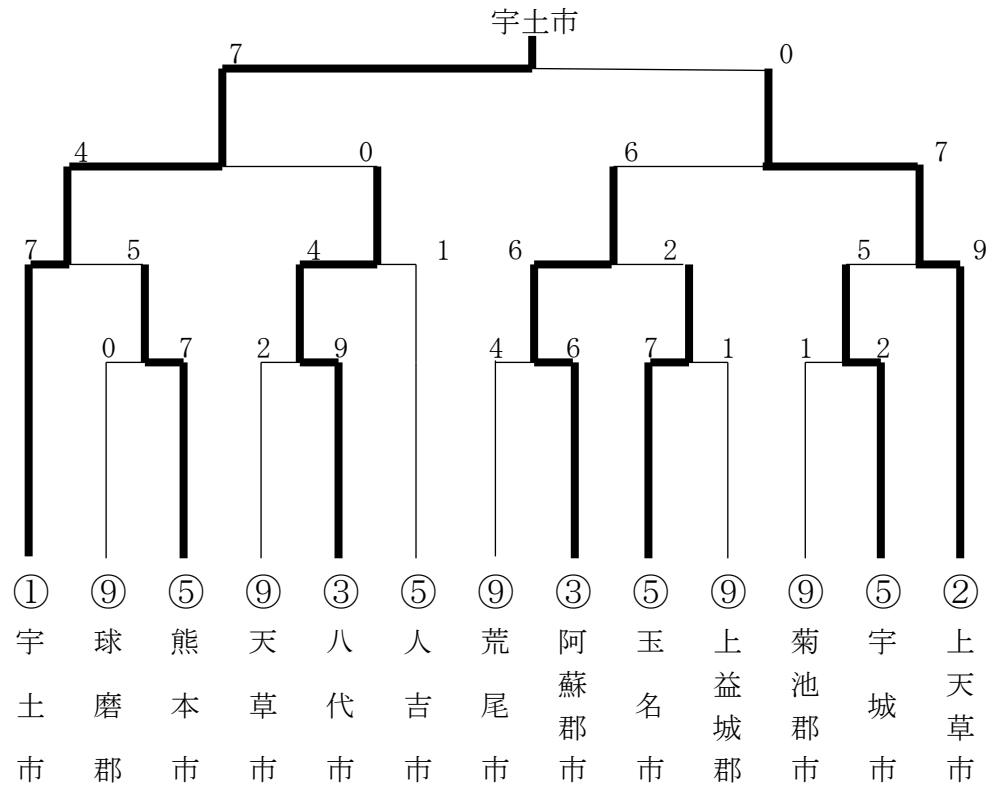
第69回熊本県民体育祭

(4) ソフトボール(男子)



第69回熊本県民体育祭

(4) ソフトボール(女子)

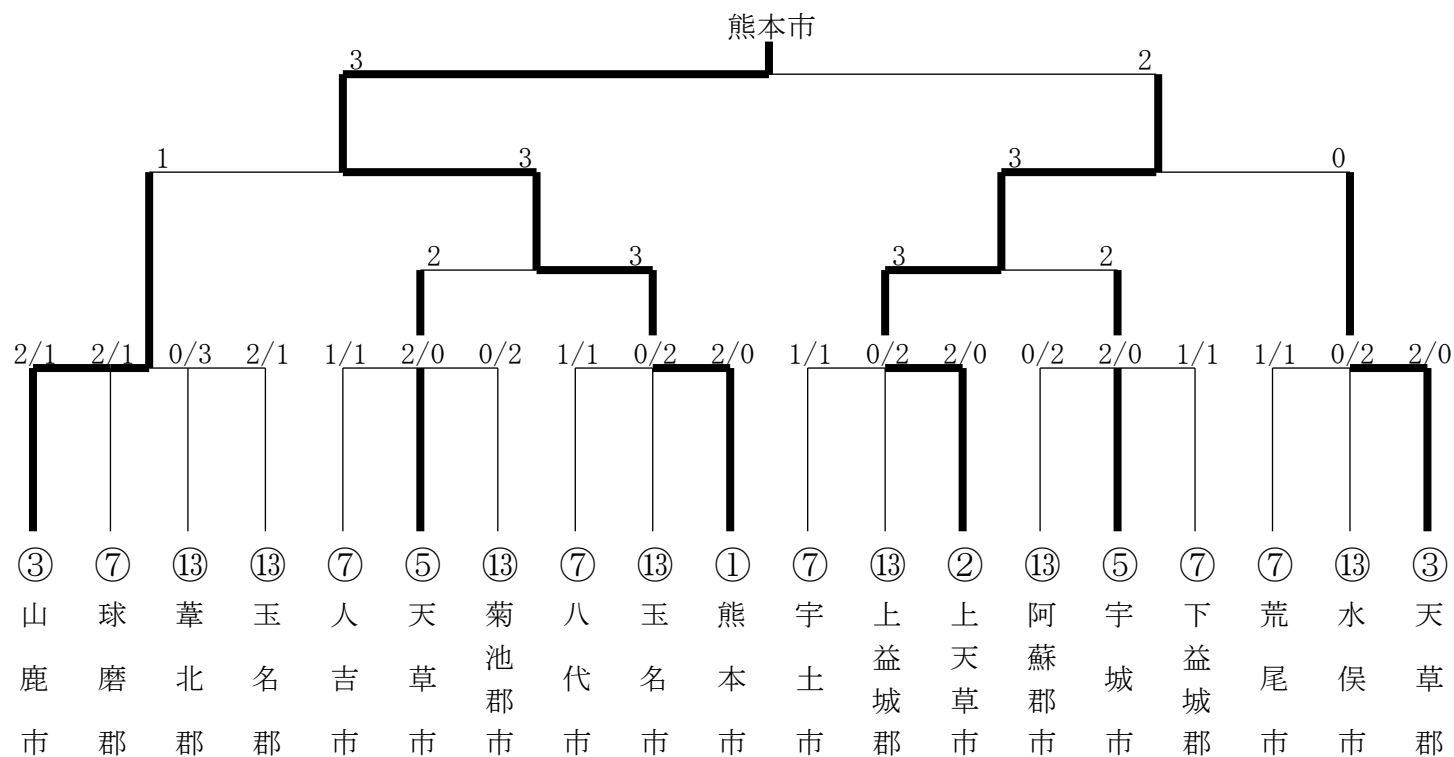


第69回熊本県民体育祭

(5) ソフトテニス

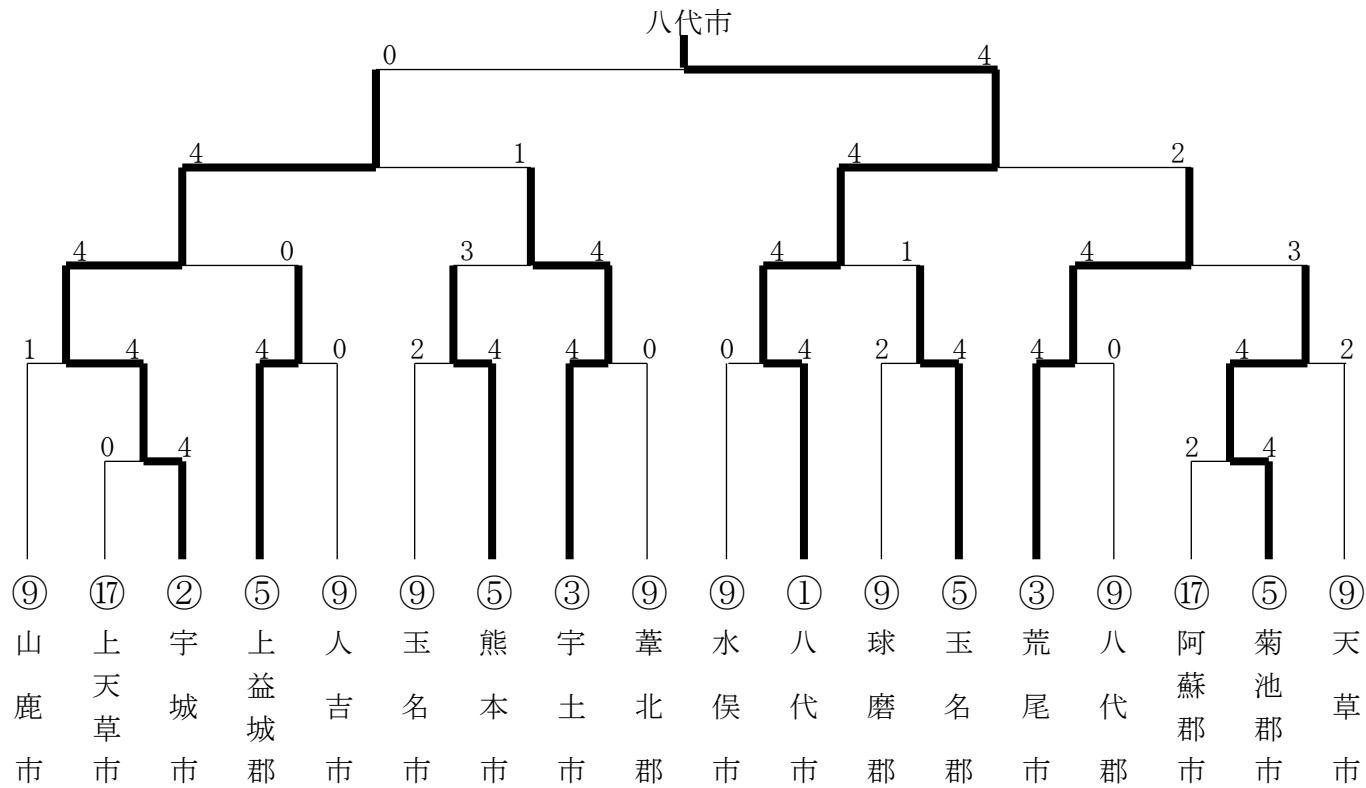
※予選リーグ戦上の数字は「勝数/負数」

※予選リーグで勝負同数の場合は得失ゲーム差による



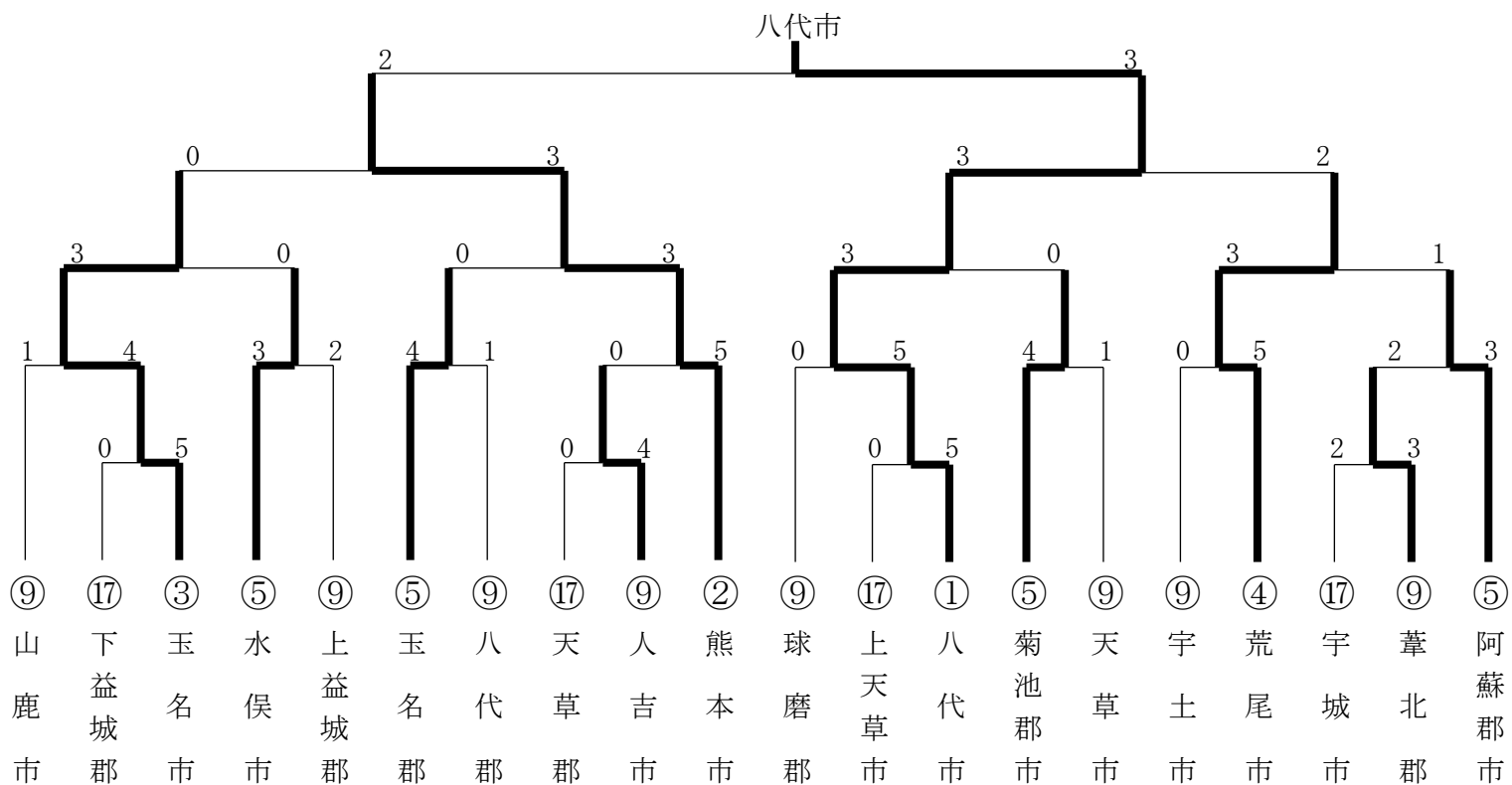
第69回熊本県民体育祭

(6) 卓球

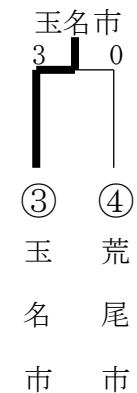


第69回熊本県民体育祭

(7) バドミントン(男子)

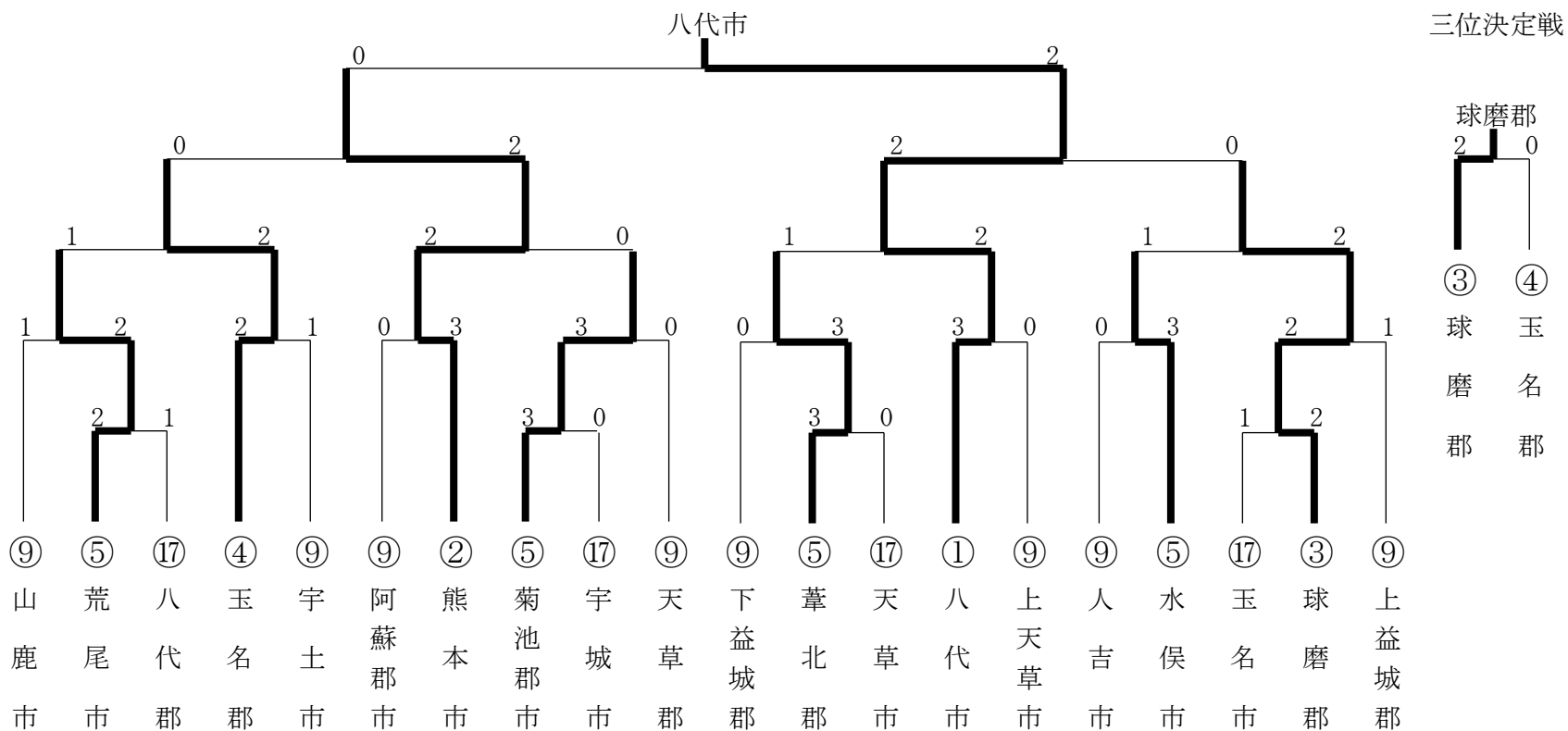


三位決定戦



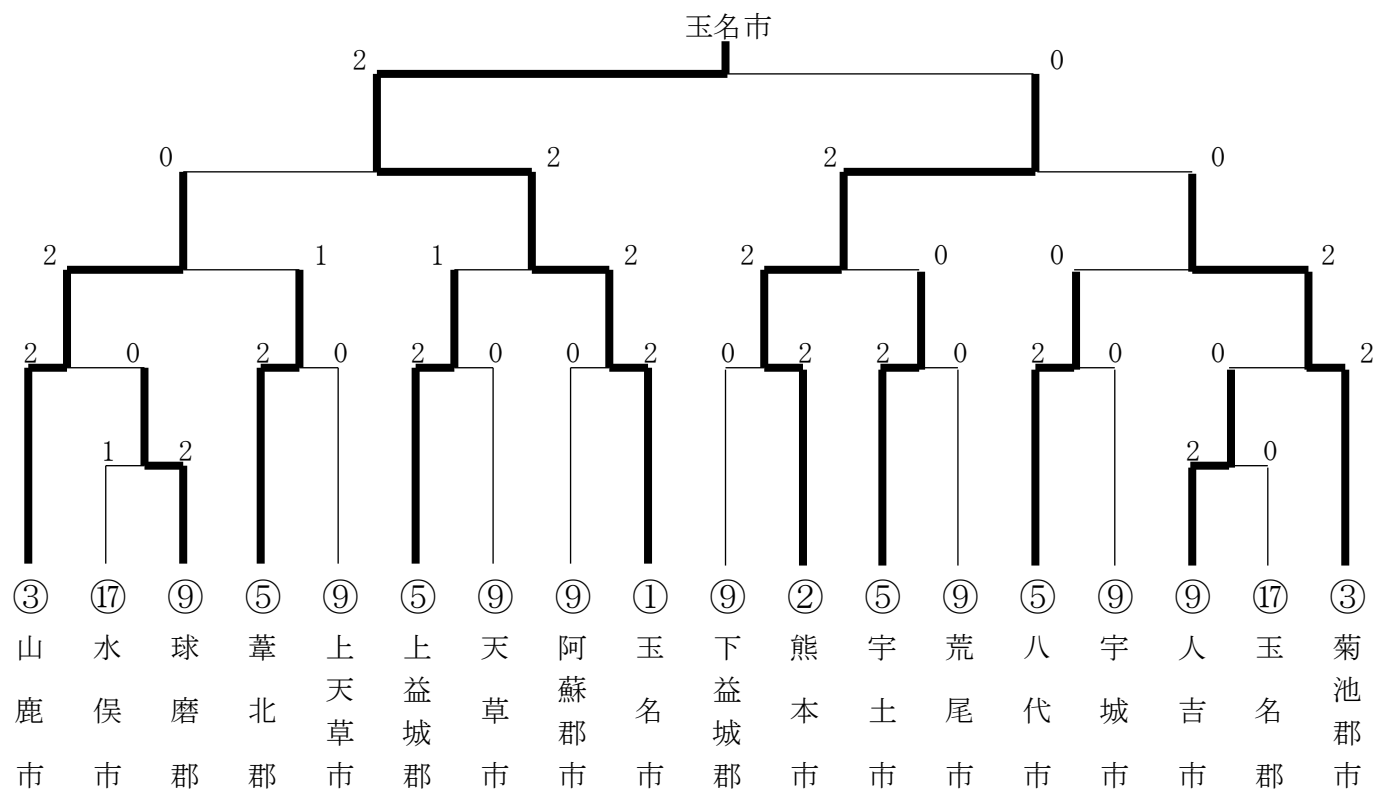
第69回熊本県民体育祭

(7) バドミントン(女子)



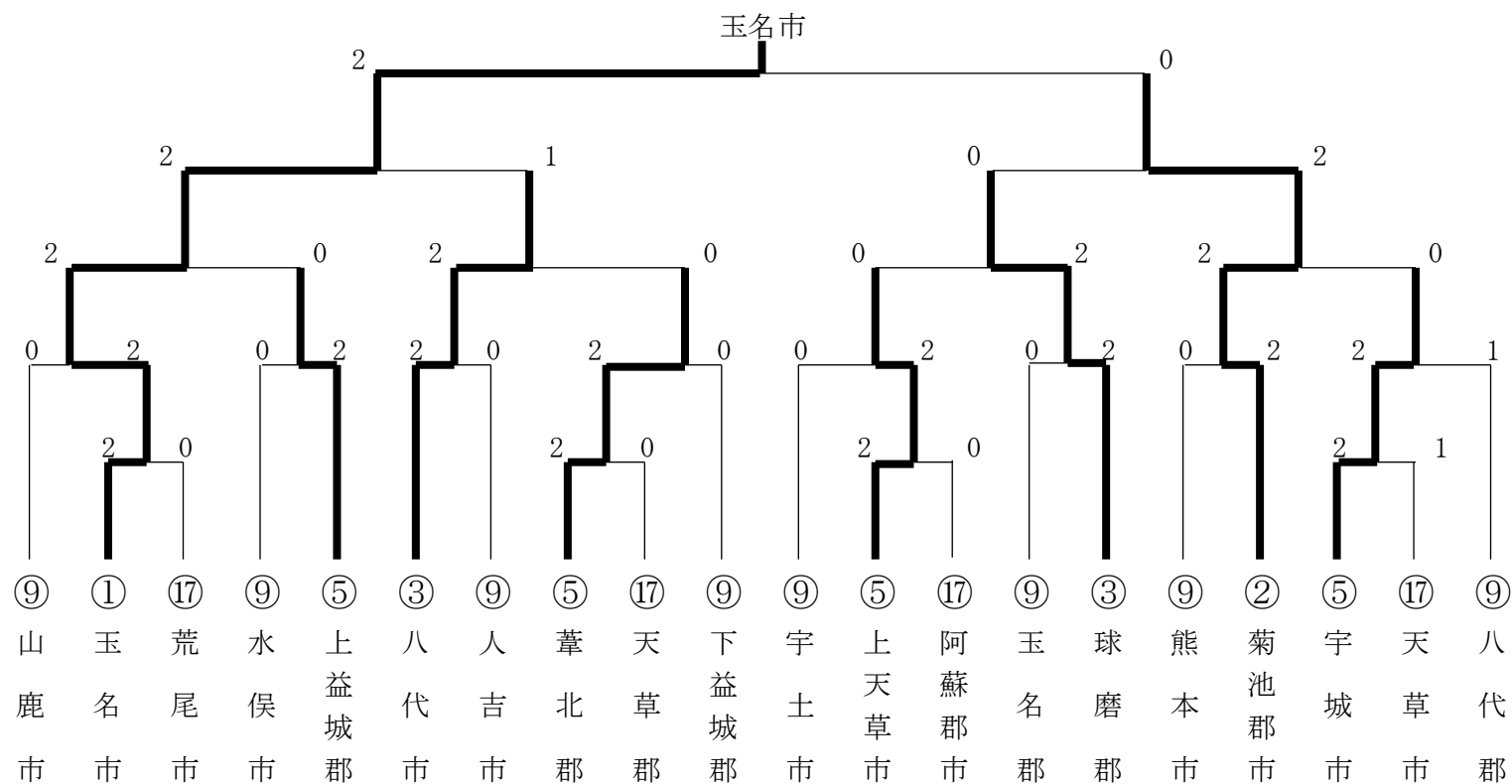
第69回熊本県民体育祭

(8) バレーボール(男子)



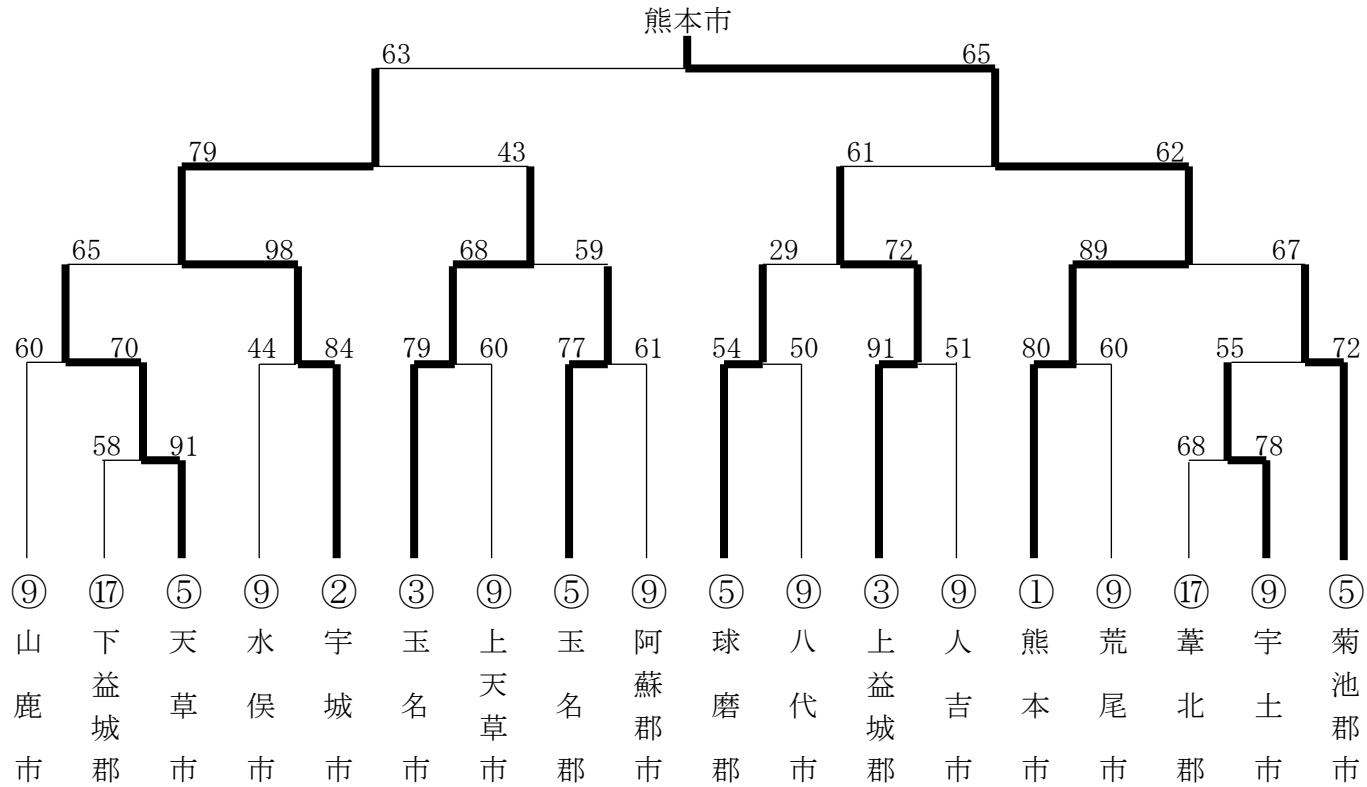
第69回熊本県民体育祭

(8) バレーボール(女子)



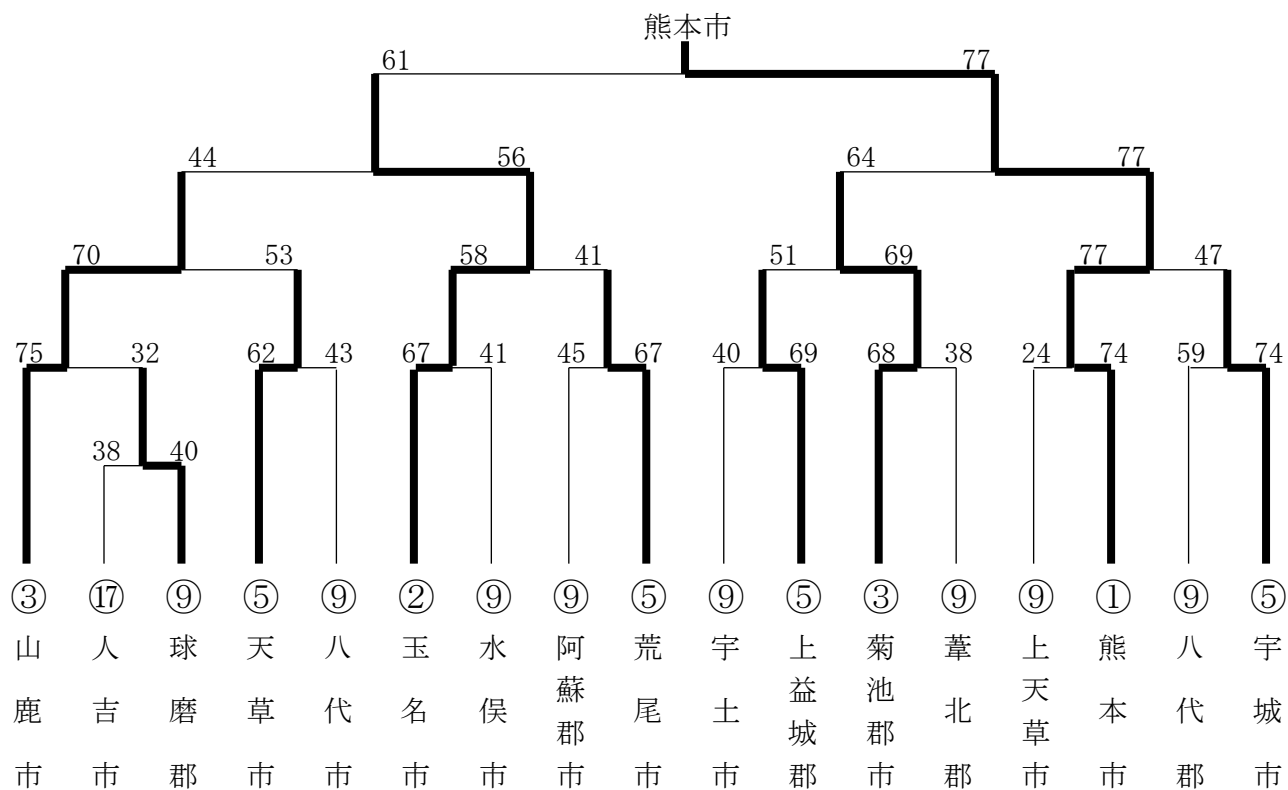
第69回熊本県民体育祭

(9) バスケットボール(男子)



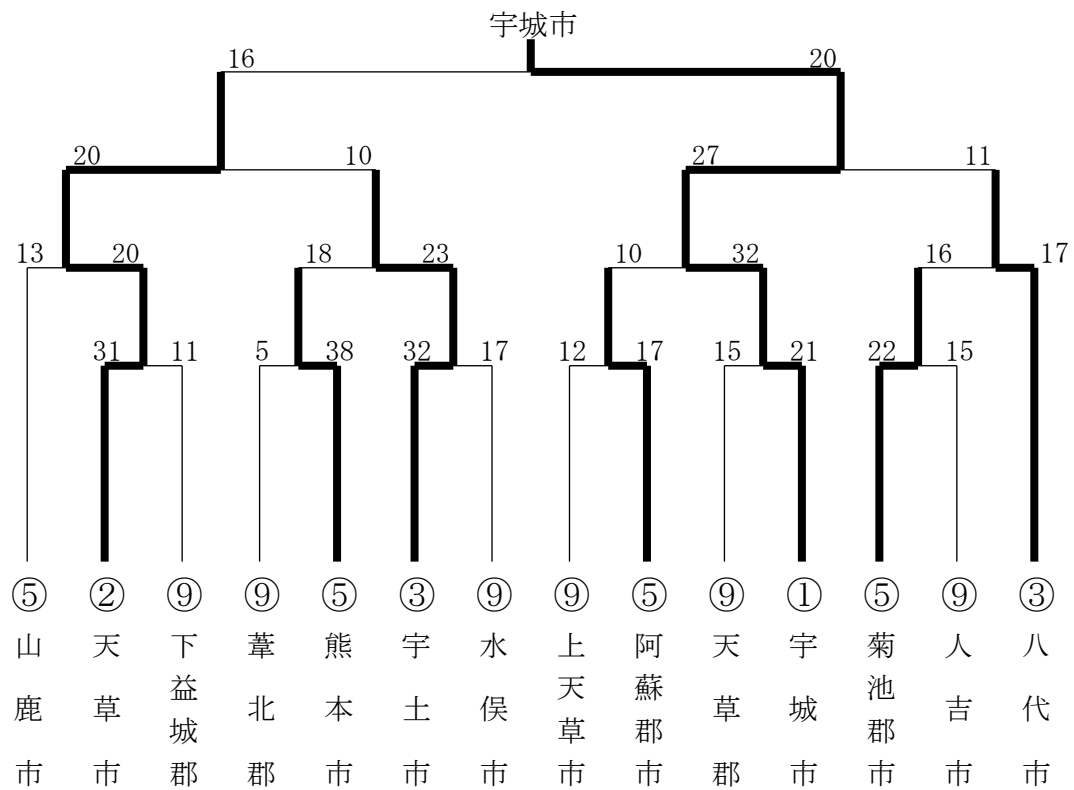
第69回熊本県民体育祭

(9) バスケットボール(女子)



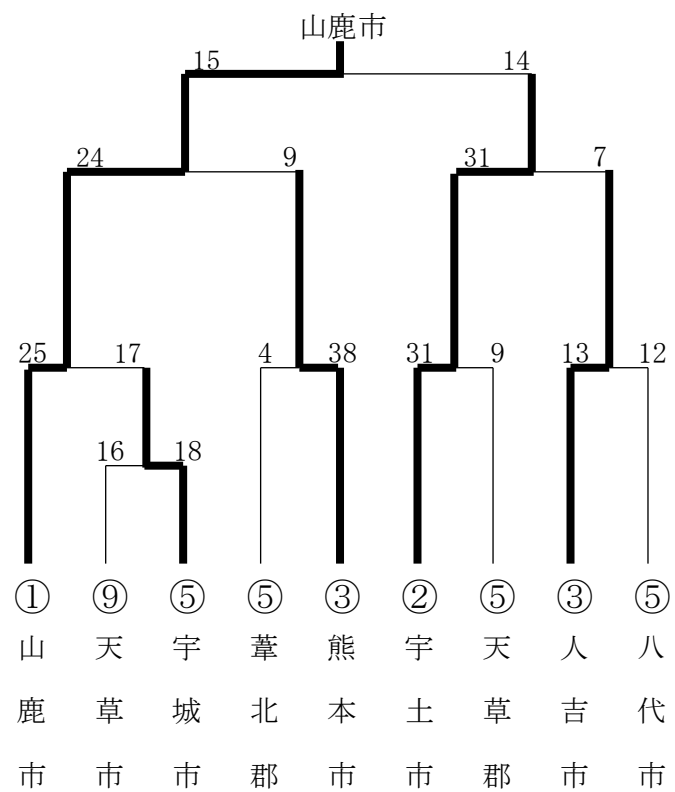
第69回熊本県民体育祭

(10) ハンドボール(男子)



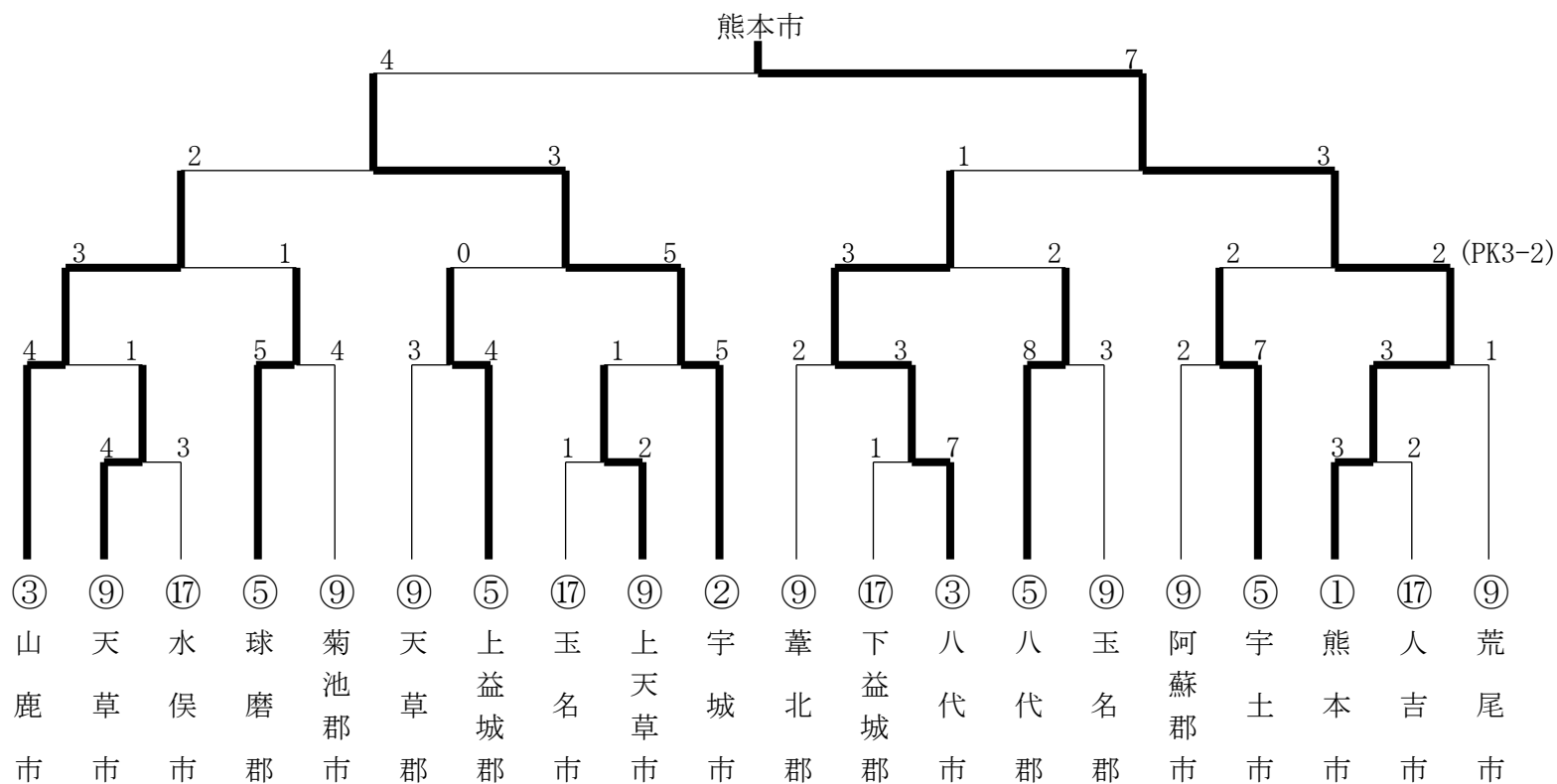
第69回熊本県民体育祭

(10) ハンドボール(女子)



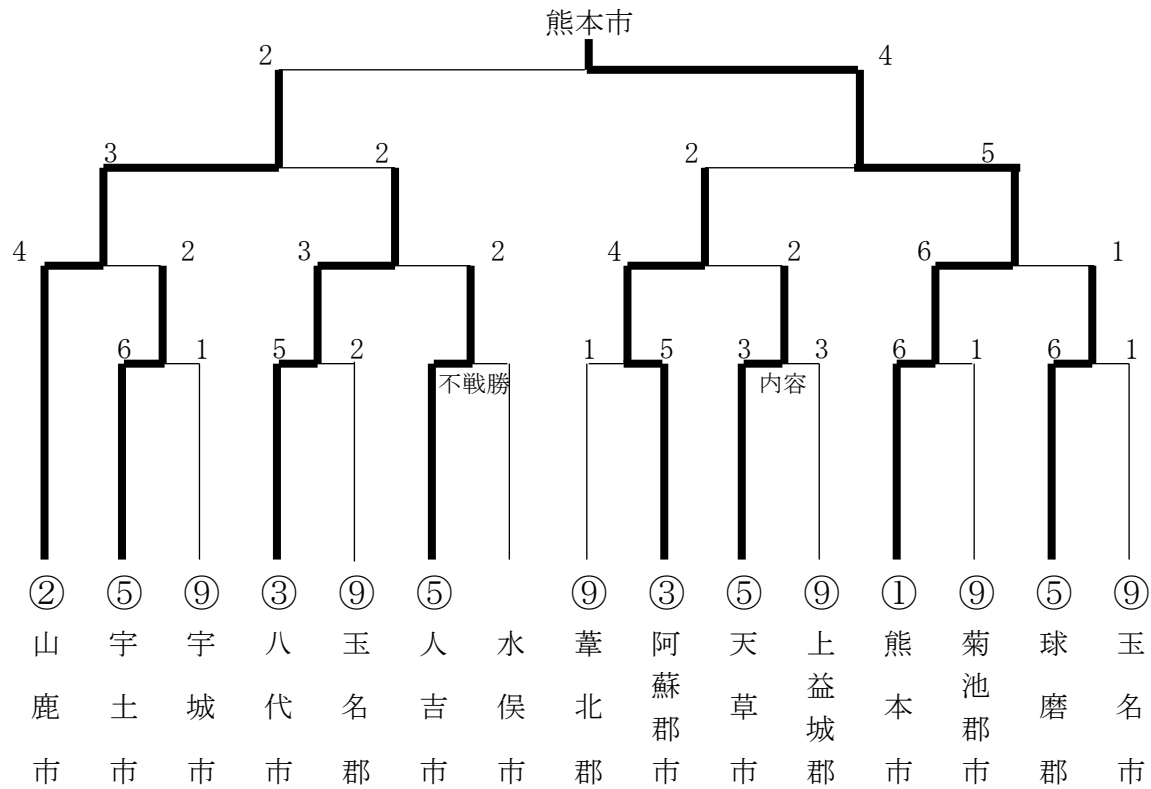
第69回熊本県民体育祭

(11) サッカー



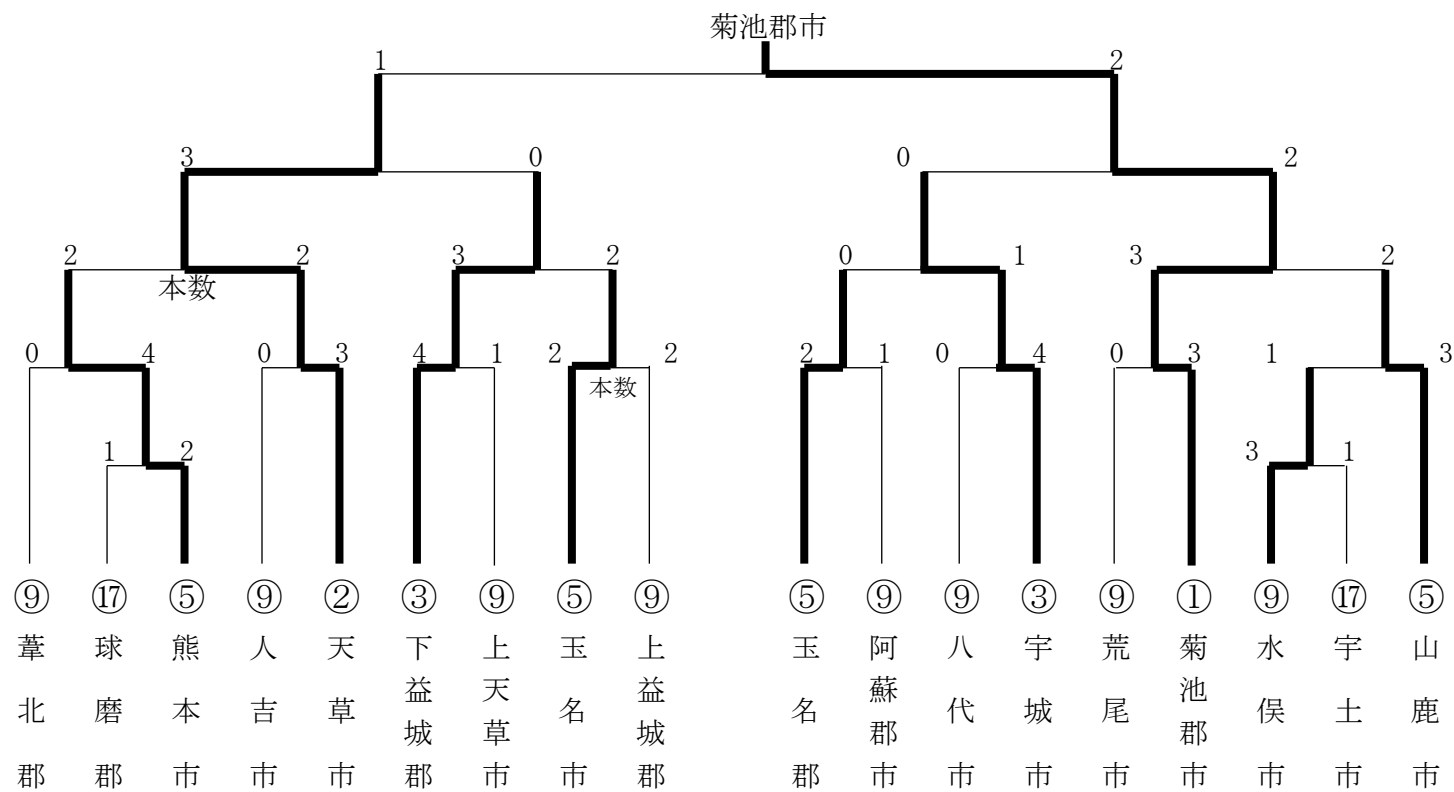
第69回熊本県民体育祭

(12) 柔道



第69回熊本県民体育祭

(13) 剣道



第68回熊本県民体育祭

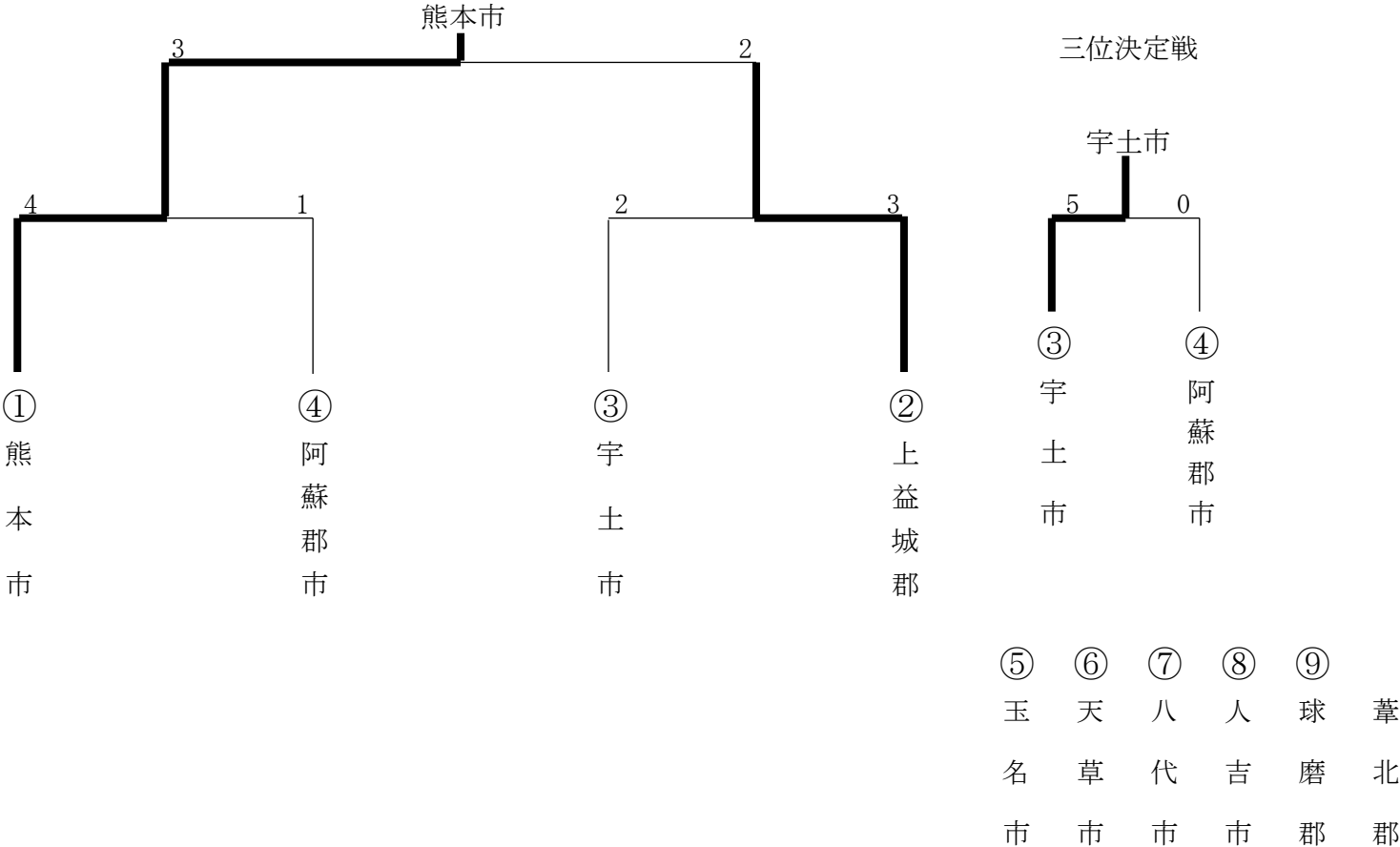
(14) 弓 道

順位	郡市名	A ブ ロ ッ ク								B ブ ロ ッ ク								総合 得点	総的 中数
		近的			遠的			合計 得点	近的			遠的			合計 得点				
		的中	順位	点数	点数	的中	順位		点数	的中	順位	点数	点数	的中		順位	点数		
1	天草市	15	3	15	123	18	4	14	29	15	1	17	83	12	9	9	26	55	60
2	八代市	14	6	12	104	17	9	9	21	14	3	15	148	22	2	16	31	52	67
3	宇城市	18	1	17	111	20	7	11	28	13	4	14	89	15	8	10	24	52	66
4	玉名市	11	11	7	131	19	2	16	23	10	10	8	158	22	1	17	25	48	62
5	山鹿市	9	14	4	128	21	3	15	19	11	9	9	113	17	4	14	23	42	58
6	荒尾市	14	5	13	110	17	8	10	23	10	11	7	101	17	6	12	19	42	58
7	人吉市	15	2	16	91	13	12	6	22	11	8	10	82	13	10	8	18	40	52
8	上天草市	10	12	6	116	17	5	13	19	11	7	11	74	14	12	6	17	36	52
9	熊本市	8	16	2	66	12	16	2	4	14	2	16	139	20	3	15	31	35	54
10	宇土市	15	4	14	87	13	13	5	19	9	14	4	96	17	7	11	15	34	54
11	葦北郡	9	13	5	100	17	11	7	12	12	6	12	77	13	11	7	19	31	51
12	上益城郡	14	7	11	140	20	1	17	28	5	17	1	28	6	17	1	2	30	45
13	玉名郡	14	8	10	112	18	6	12	22	9	16	2	65	11	13	5	7	29	52
14	阿蘇郡市	12	10	8	75	12	15	3	11	9	13	5	104	17	5	13	18	29	50
15	球磨郡	12	9	9	101	17	10	8	17	10	12	6	62	10	14	4	10	27	49
16	水俣市	8	17	1	34	6	17	1	2	12	5	13	59	9	15	3	16	18	35
17	菊池郡市	9	15	3	77	13	14	4	7	9	15	3	44	7	16	2	5	12	38
備考	同点の順位基準 遠的順位 : 的中数の多い方が上位とし、それでも同点の場合は、高得点の多い方を順次上位とする。 近的順位 : 1本競射で決定する。 総合順位 : 遠的・近的の総的中数の多い方を上位とし、それでも同点の場合は、近的の1本競射で決定する。																		

第69回熊本県民体育祭

(15) 相 撲

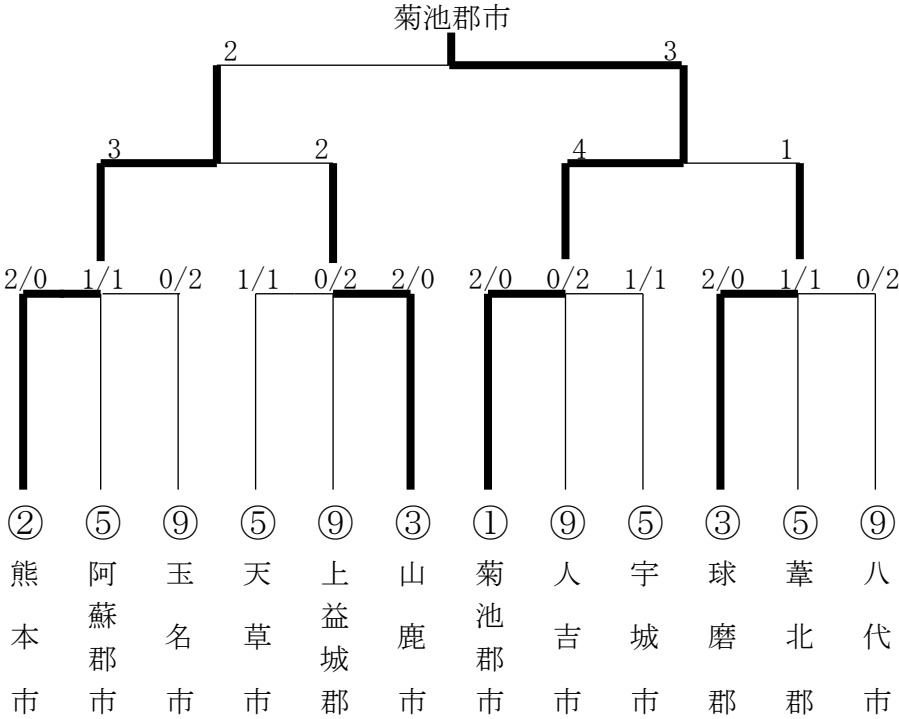
※ 5位以下は予選成績による



第69回熊本県民体育祭

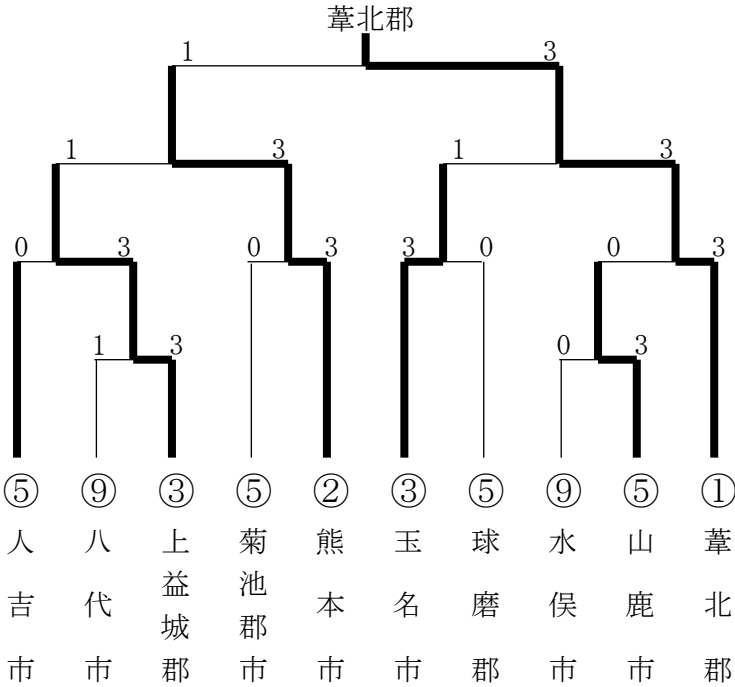
(16) 銃剣道

※予選リーグ戦の数字は「勝数/負数」



第69回熊本県民体育祭

(17) 空手道



※ 1 1位は予選結果による

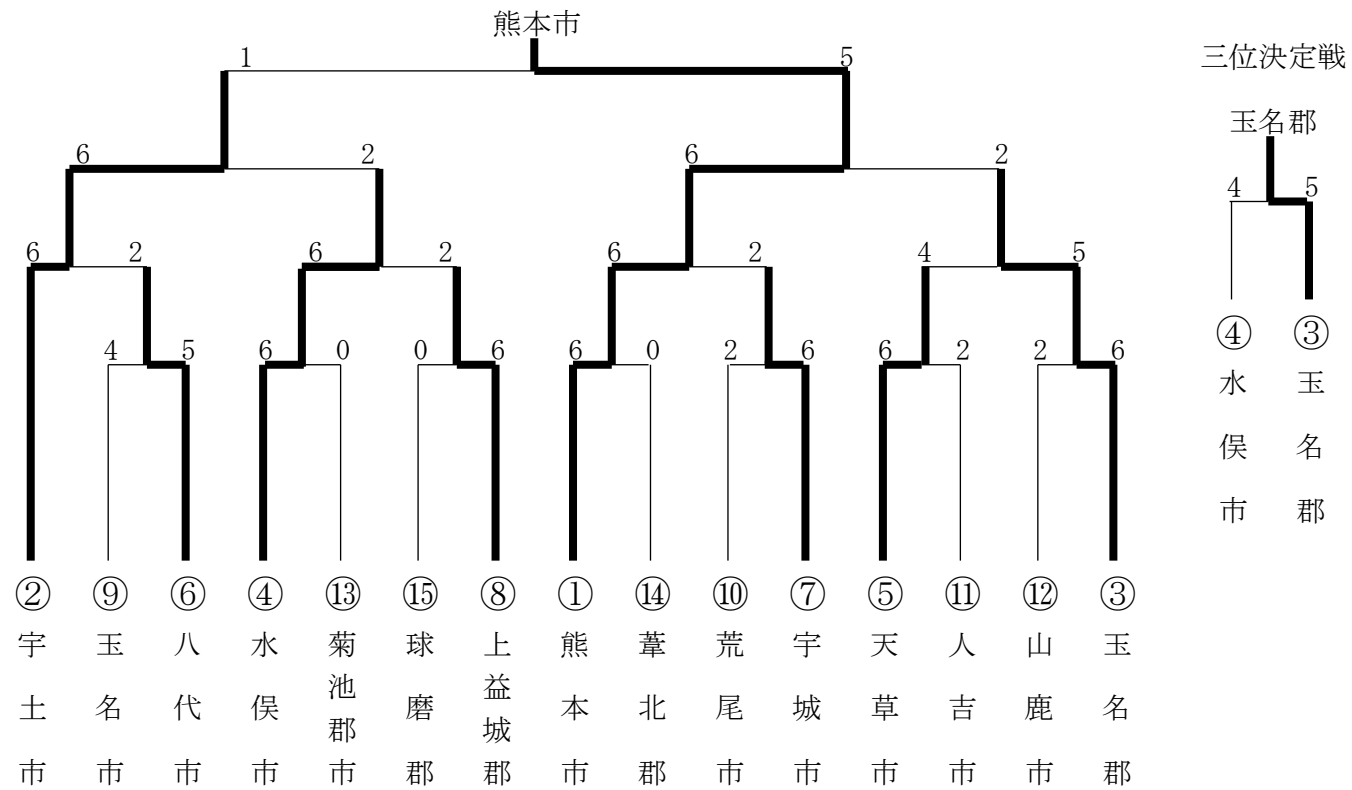
- ⑪ ⑪ ⑪
- 天 宇 玉
- 草 土 名
- 市 市 郡

第69回熊本県民体育祭

(18) アーチェリー

※セツポイント 4セツマッチ 6ポイント先取

※5位以下は大会規定による



第69回熊本県民体育祭

(19) クレー射撃

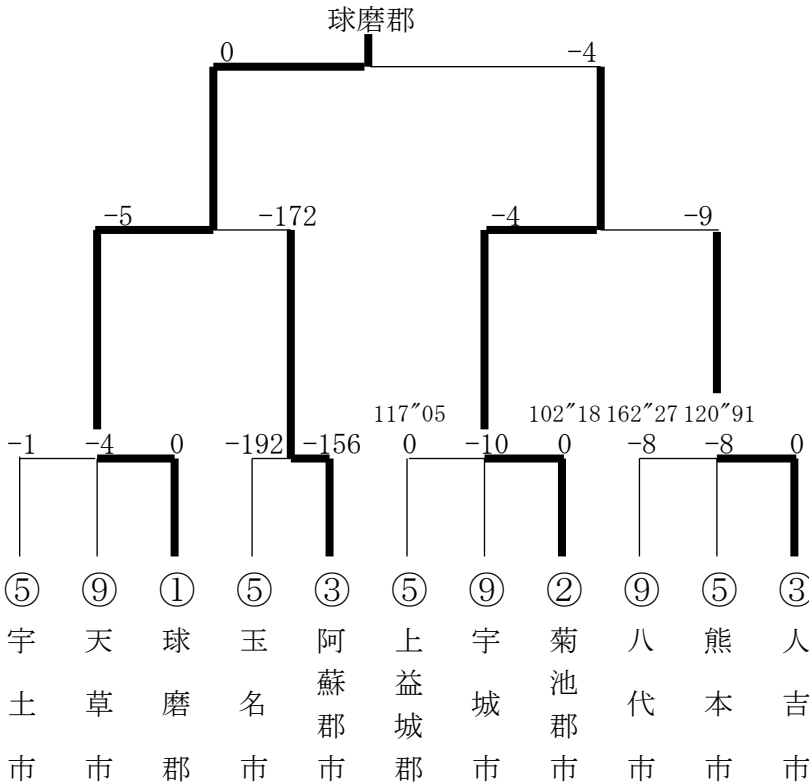
順位	郡市名	得点合計
①	八代市	257
②	荒尾市	238
③	人吉市	237
④	宇土市	231
⑤	熊本市	226
⑥	上益城郡	224
⑦	葦北郡	216
⑧	球磨郡	206
⑨	阿蘇郡市	202
⑩	菊池郡市	165
⑪	上天草市	125

※合計が同点の場合、最終ラウンドの点数が高いチームが上位となる。

第69回熊本県民体育祭

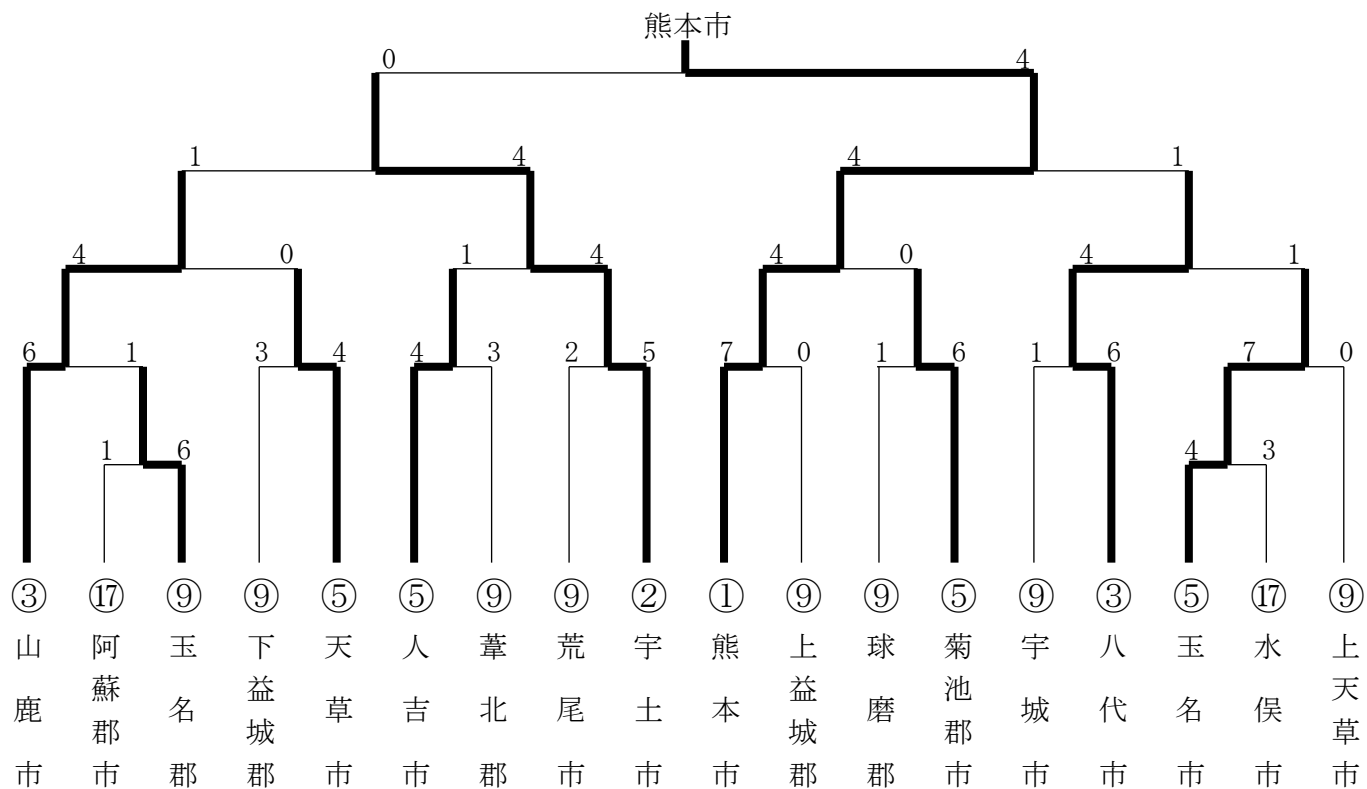
(20) 馬術

※5～9位は大会規定による。



第69回熊本県民体育祭

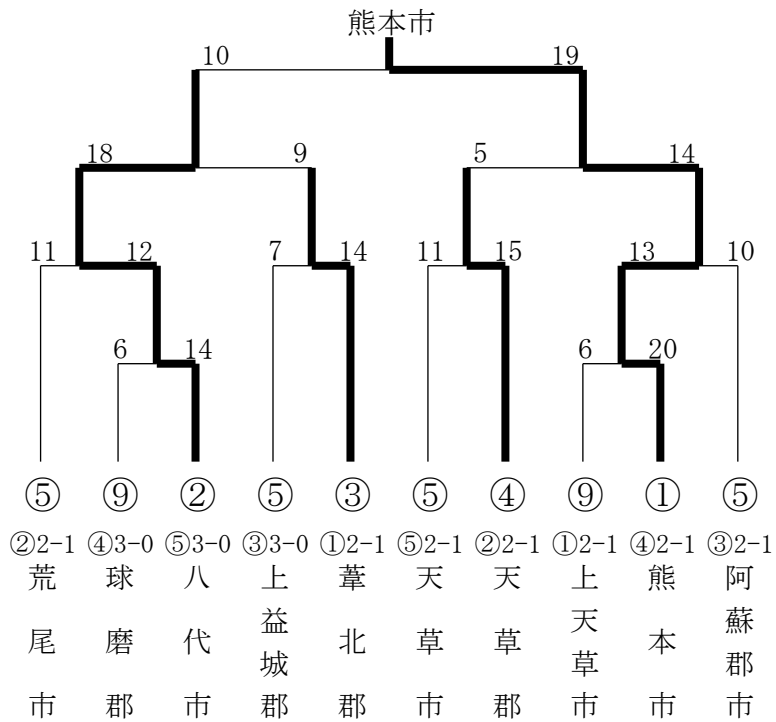
(21) テニス



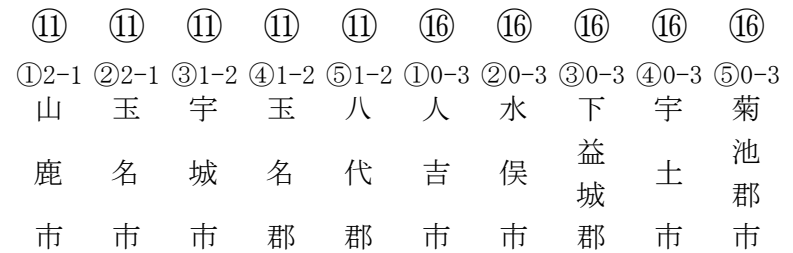
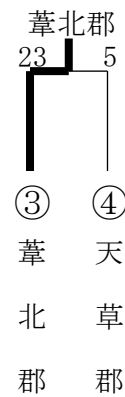
第69回熊本県民体育祭

(22) ゲートボール(男子)

※チーム名上の数字は予選リーグの「コート番号、勝数-負数」
勝負数、得失点差、対戦結果で順位決定



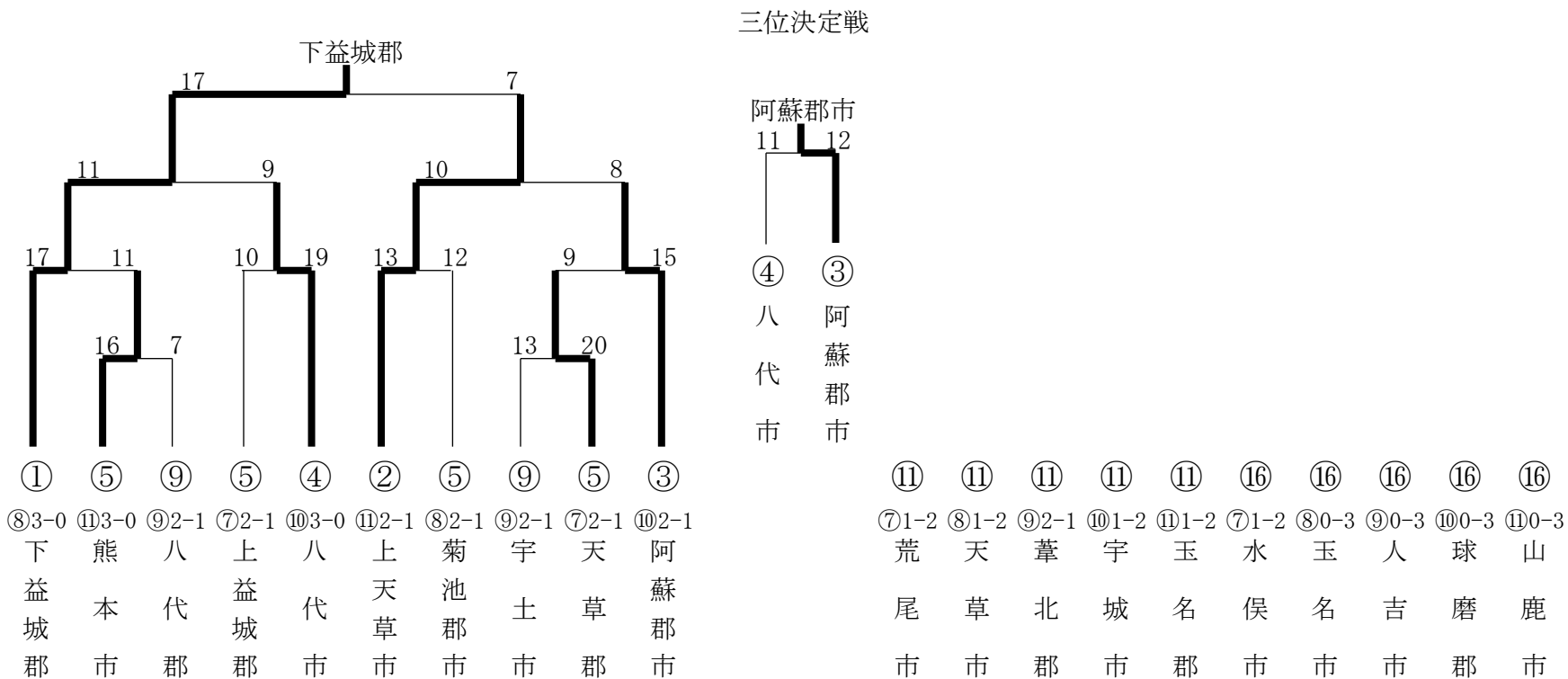
三位決定戦



第69回熊本県民体育祭

(22) ゲートボール(女子)

※チーム名上の数字は予選リーグの「コート番号、勝数-負数」
勝負数、得失点差、対戦結果で順位決定



第69回熊本県民体育祭

(23) ボウリング

順位	郡市名	競技得点
①	熊本市	9,713
②	八代市	9,601
③	宇土市	9,390
④	天草市	9,135
⑤	球磨郡	9,130
⑥	荒尾市	8,903
⑦	宇城市	6,781
⑧	八代郡	6,672
⑨	上天草市	6,655
⑩	上益城郡	6,619
⑪	山鹿市	6,588
⑫	玉名郡	6,502
⑬	天草郡	6,373
⑭	葦北郡	6,297
⑮	阿蘇郡市	6,257
⑯	人吉市	6,173
⑰	玉名市	6,143
⑱	水俣市	6,106
⑲	菊池郡市	6,066
⑳	下益城郡	5,941

第69回熊本県民体育祭

(24) グラウンドゴルフ(男子)

※ 同スコアの場合、1ホール目の結果で順位決定。

順位	郡 市 名	合計スコア	1ホール目 の結果
①	天 草 郡	197	
②	上 益 城 郡	199	
③	宇 土 市	205	
④	下 益 城 郡	208	36
⑤	山 鹿 市	208	41
⑥	球 磨 郡	208	44
⑦	天 草 市	212	41
⑧	熊 本 市	212	
⑨	宇 城 市	214	
⑩	玉 名 市	218	43
⑪	葦 北 郡	218	44
⑫	八 代 郡	219	41
⑬	人 吉 市	219	43
⑭	阿 蘇 郡 市	220	
⑮	八 代 市	223	
⑯	上 天 草 市	224	
⑰	玉 名 郡	225	44
⑱	菊 池 郡 市	225	45
⑲	荒 尾 市	227	

第69回熊本県民体育祭

(24) グラウンドゴルフ(女子)

※ 同スコアの場合、1ホール目の結果で順位決定。

順位	郡 市 名	合計スコア	1ホール目 の結果
①	下 益 城 郡	216	38
②	宇 土 市	216	39
③	宇 城 市	218	
④	阿 蘇 郡 市	222	
⑤	菊 池 郡 市	223	
⑥	熊 本 市	224	
⑦	天 草 市	226	
⑧	人 吉 市	228	
⑨	葦 北 郡	231	
⑩	上 益 城 郡	234	
⑪	山 鹿 市	236	
⑫	八 代 市	237	
⑬	天 草 郡	240	46
⑭	荒 尾 市	240	47
⑮	玉 名 郡	242	
⑯	球 磨 郡	243	45
⑰	上 天 草 市	243	46
⑱	玉 名 市	249	
⑲	八 代 郡	256	