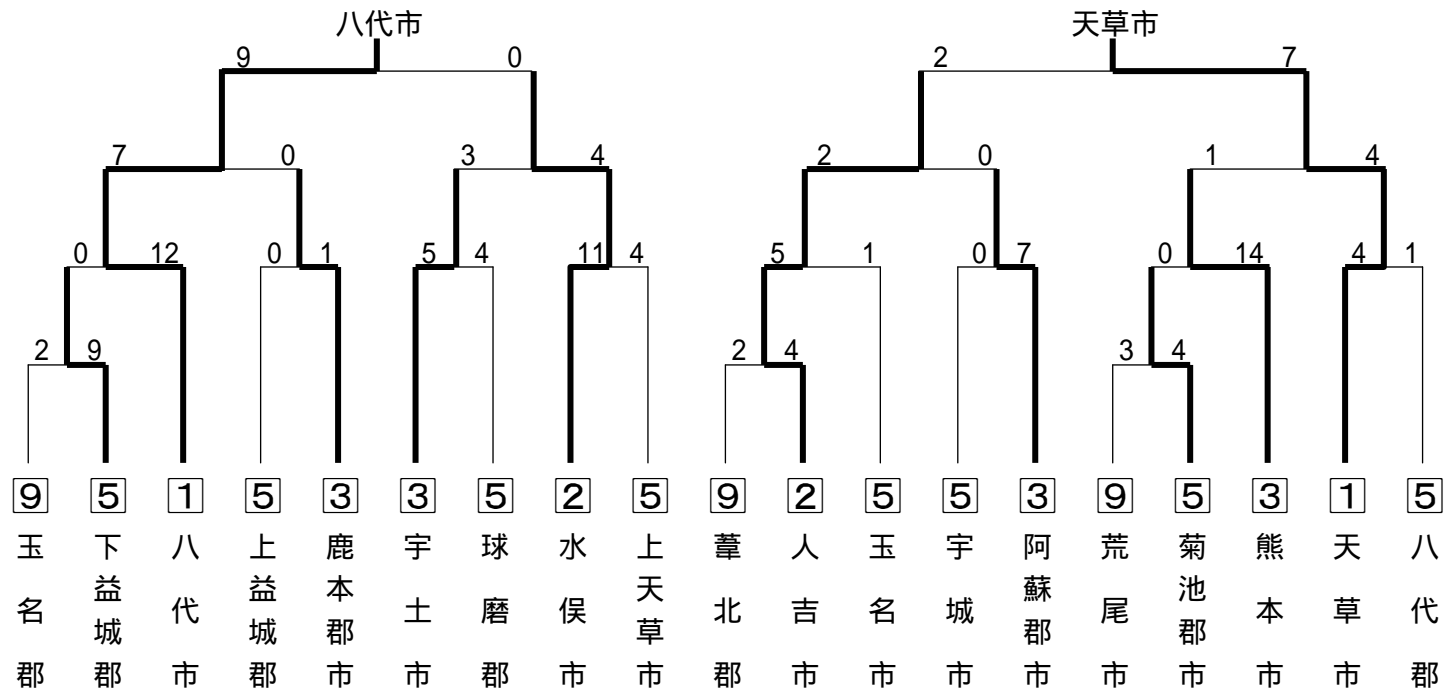


第64回 熊本県民体育祭 躍進順位表 (参考)

順位	郡市名	第63回大会 A	第64回大会 B	比率 B/A
①	水俣市	434.5 (17)	515.5 (16)	1.1864
②	八代市	647.5 (2)	728.0 (2)	1.1243
③	八代郡	282.0 (19)	314.5 (19)	1.1152
④	上天草市	403.0 (18)	432.0 (18)	1.0720
⑤	宇土市	585.5 (10)	625.0 (5)	1.0675
⑥	宇城市	612.0 (6)	651.5 (3)	1.0645
⑦	鹿本郡市	513.5 (14)	541.5 (12)	1.0545
⑧	玉名市	630.5 (3)	649.5 (4)	1.0301
⑨	荒尾市	507.0 (15)	521.0 (15)	1.0276
⑩	葦北郡	532.5 (13)	536.0 (13)	1.0066
⑪	人吉市	609.5 (7)	608.0 (6)	0.9975
⑫	球磨郡	582.0 (11)	576.0 (9)	0.9897
⑬	熊本市	805.5 (1)	791.5 (1)	0.9826
⑭	玉名郡	484.5 (16)	471.0 (17)	0.9721
⑮	菊池郡市	607.5 (8)	590.0 (7)	0.9712
⑯	天草市	591.0 (9)	563.0 (10)	0.9526
⑰	阿蘇郡市	557.5 (12)	529.5 (14)	0.9498
⑱	上益城郡	629.5 (4)	585.0 (8)	0.9293
⑲	下益城郡	612.5 (5)	550.0 (11)	0.8980
⑳	天草郡	253.5 (20)	224.5 (20)	0.8856

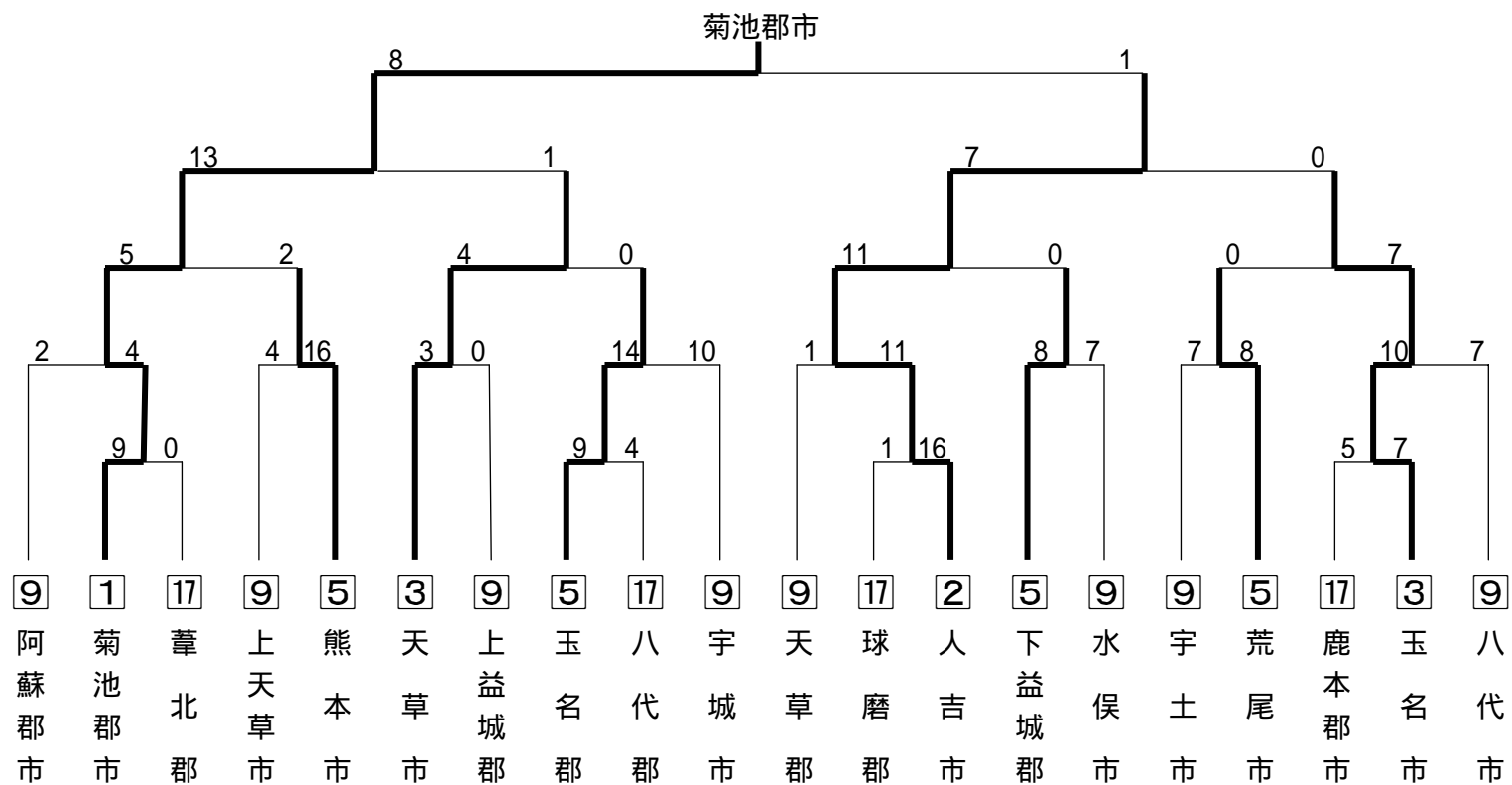
第64回熊本県民体育祭

(3) 軟式野球



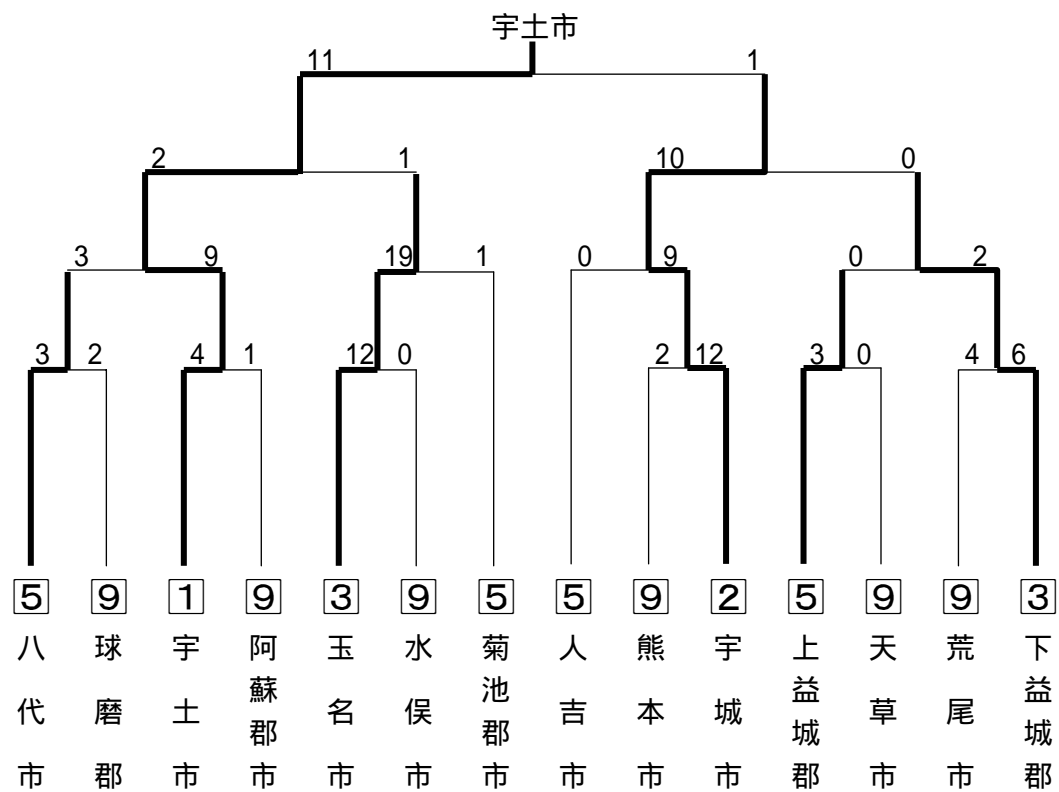
第64回熊本県民体育祭

(4) ソフトボール(男子)



第64回熊本県民体育祭

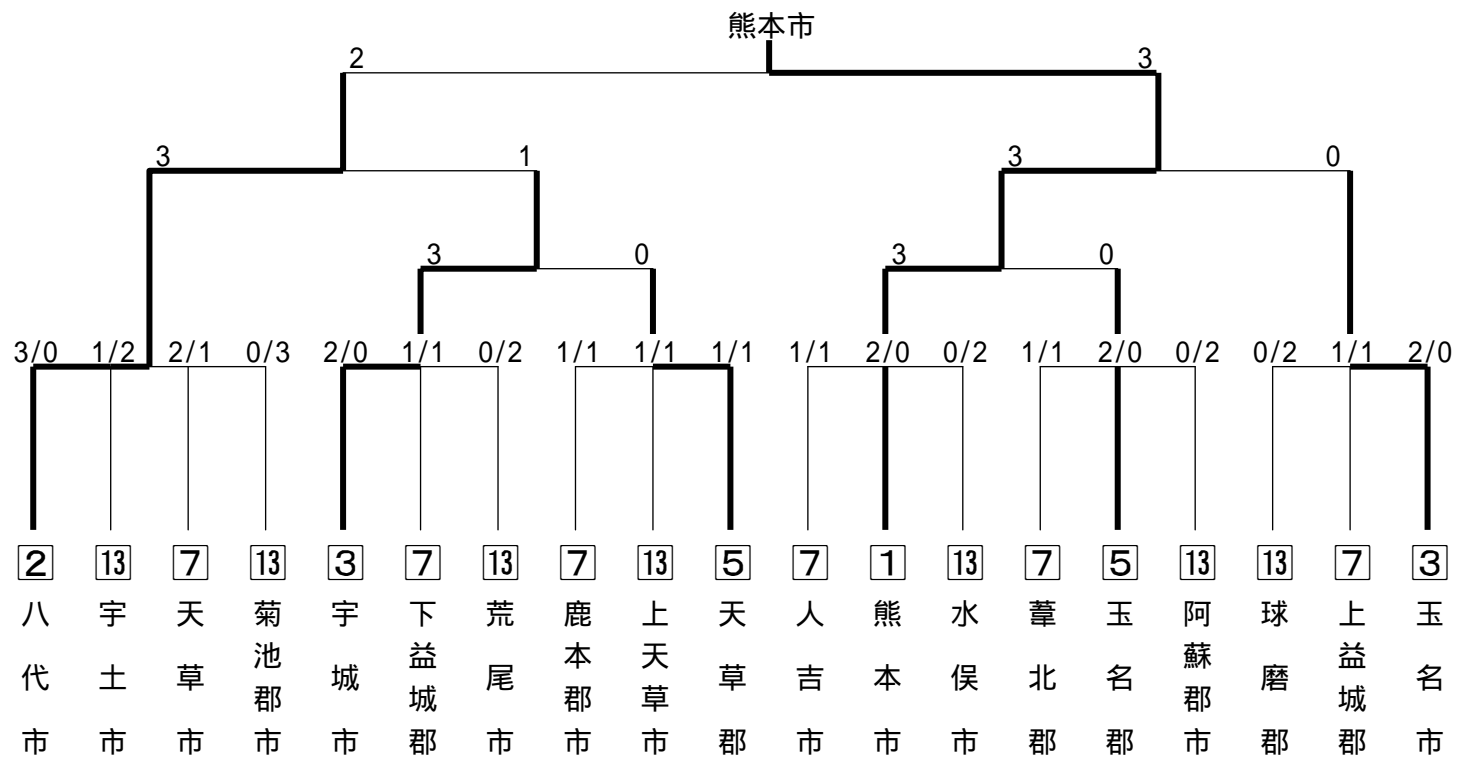
(4) ソフトボール(女子)



第64回熊本県民体育祭

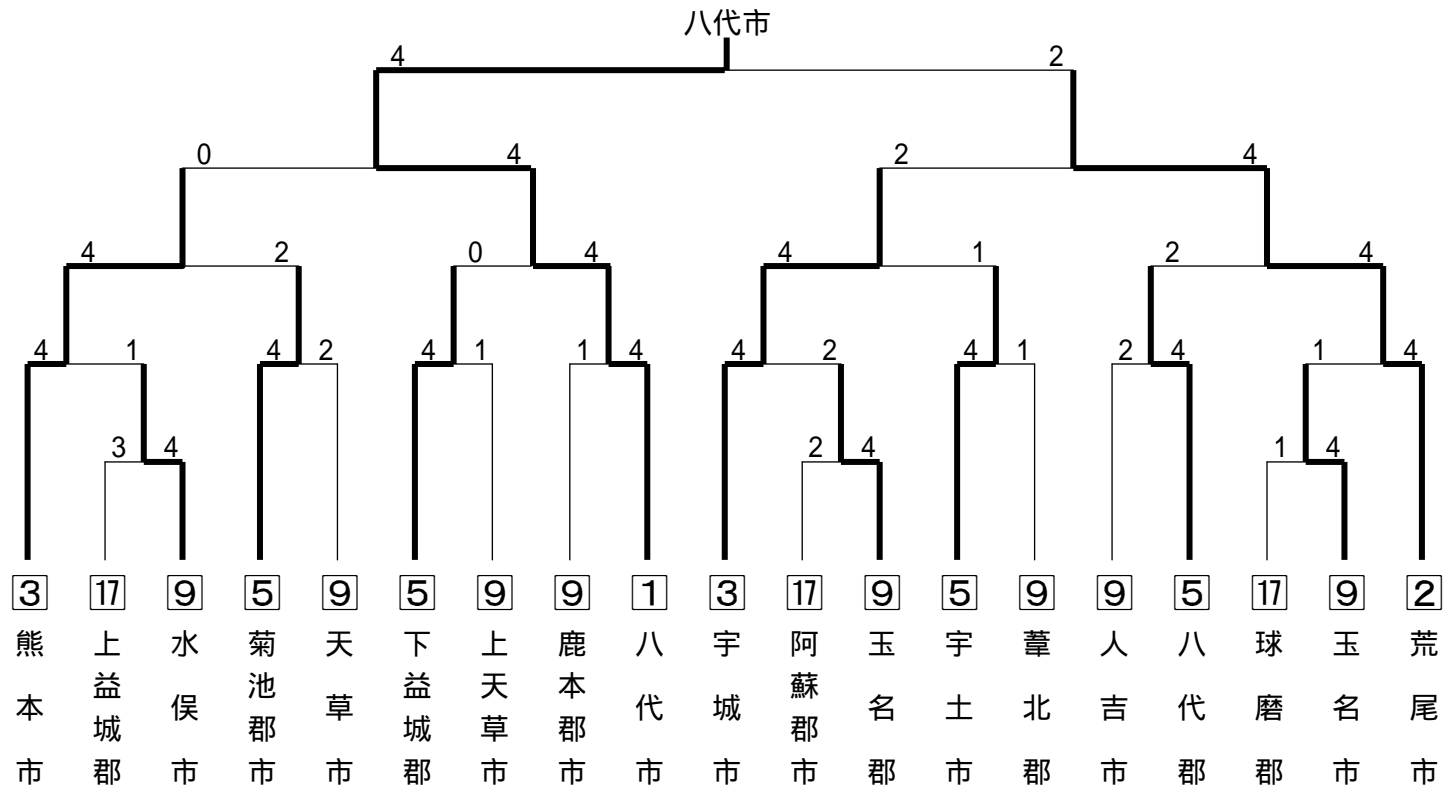
(5) ソフトテニス

予選リーグ戦上の数字は「勝数/負数」
予選リーグで勝負同数の場合は得失ゲーム差による



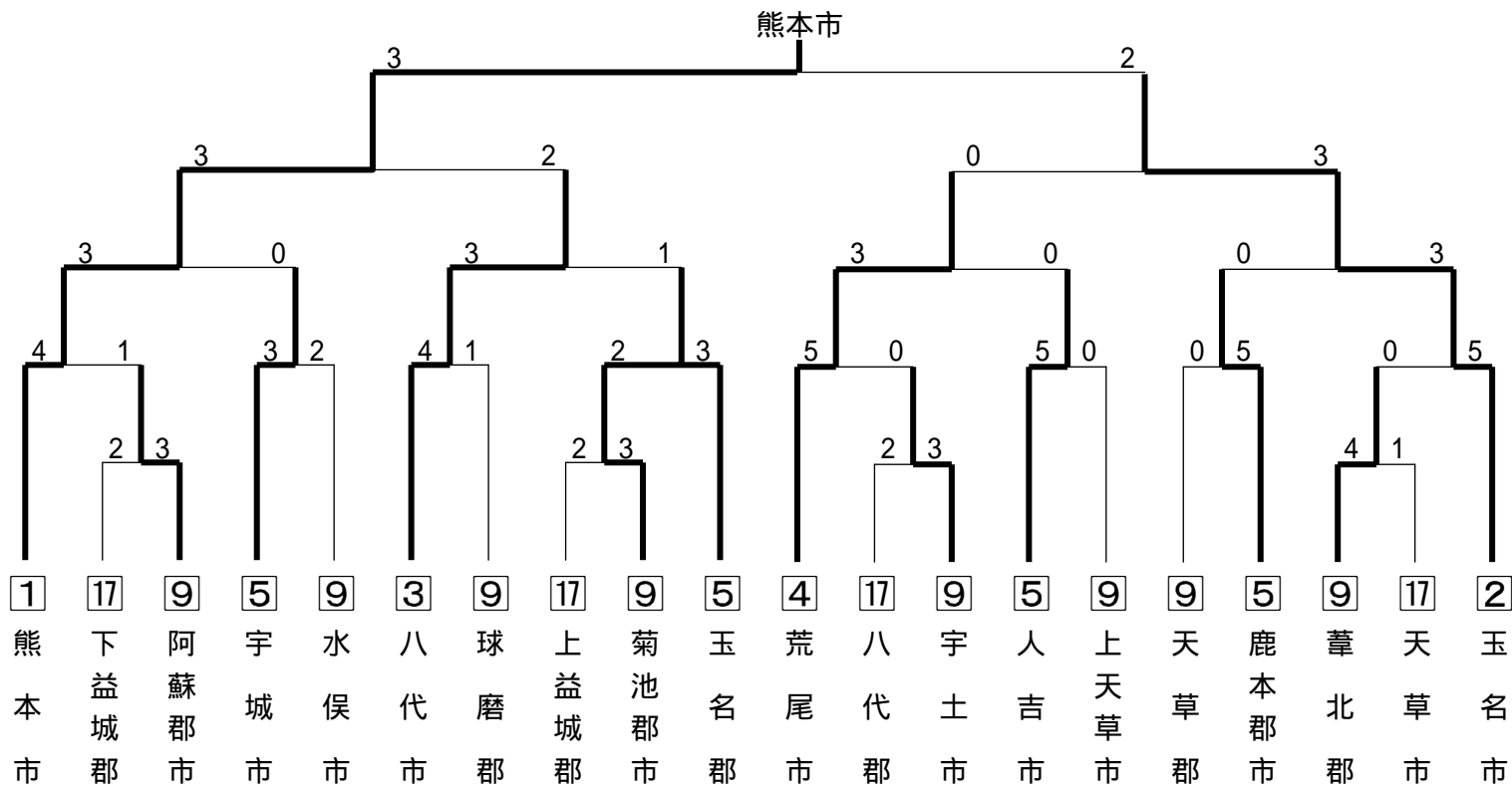
第64回熊本県民体育祭

(6) 卓球



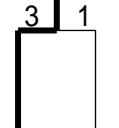
第64回熊本県民体育祭

(7) バドミントン(男子)



三位決定戦

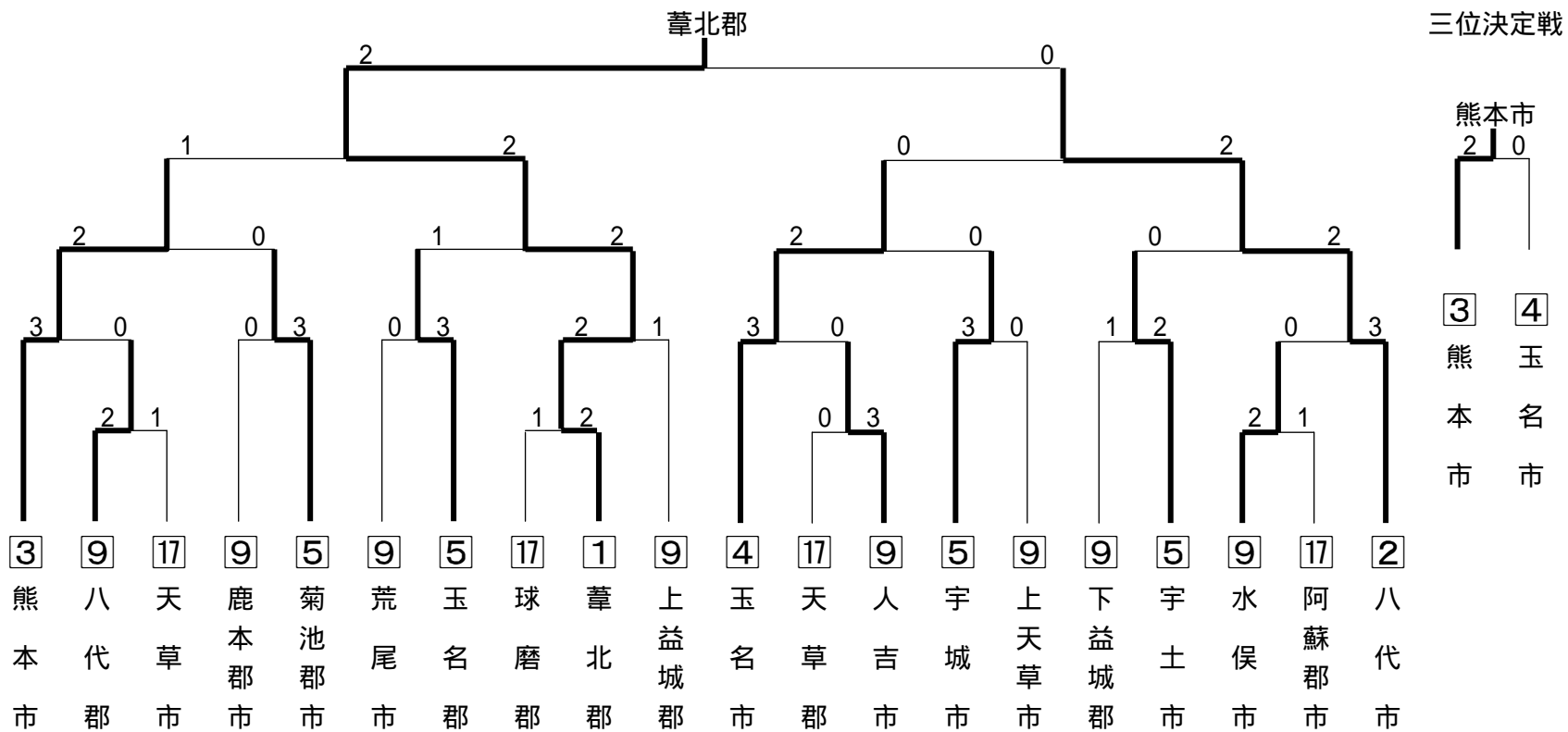
八代市



3 4
八代市 荒尾市

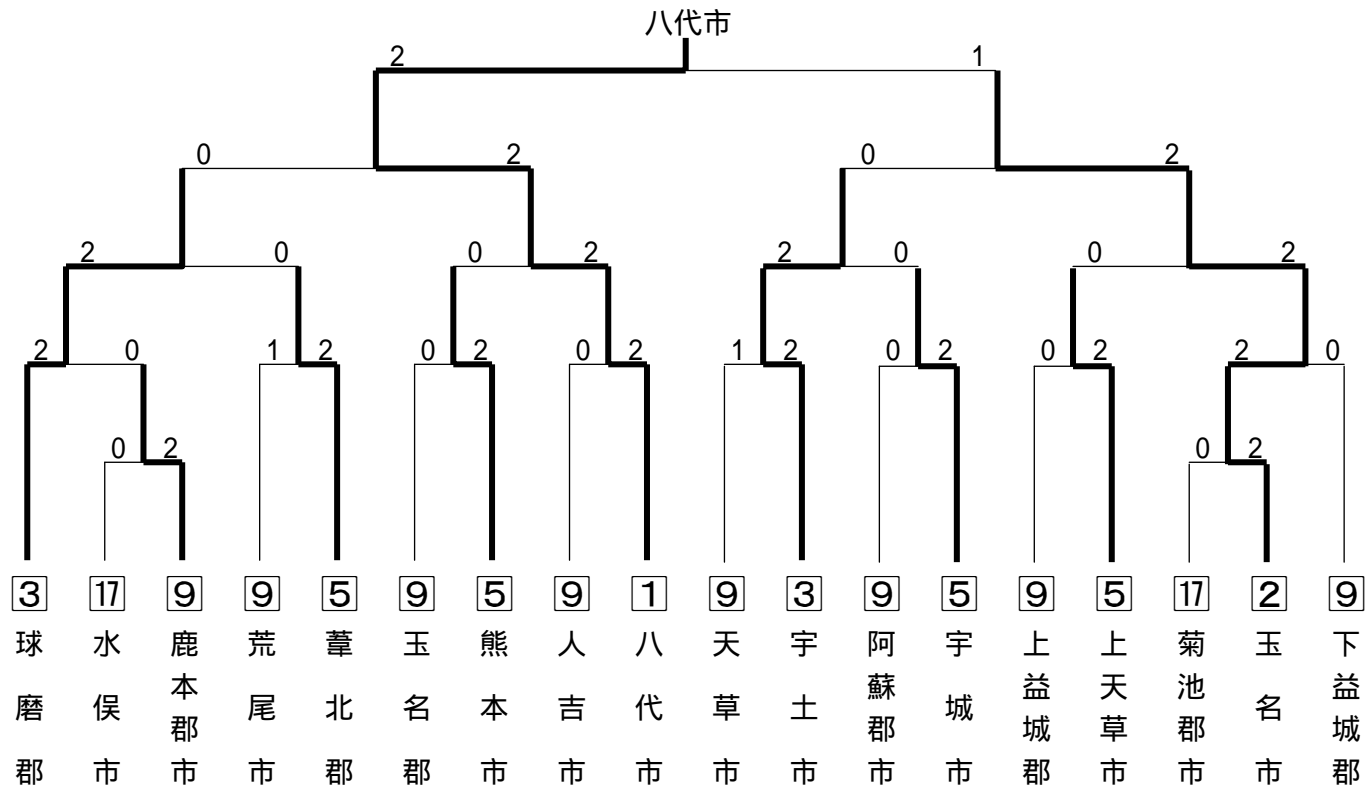
第64回熊本県民体育祭

(7) バドミントン(女子)



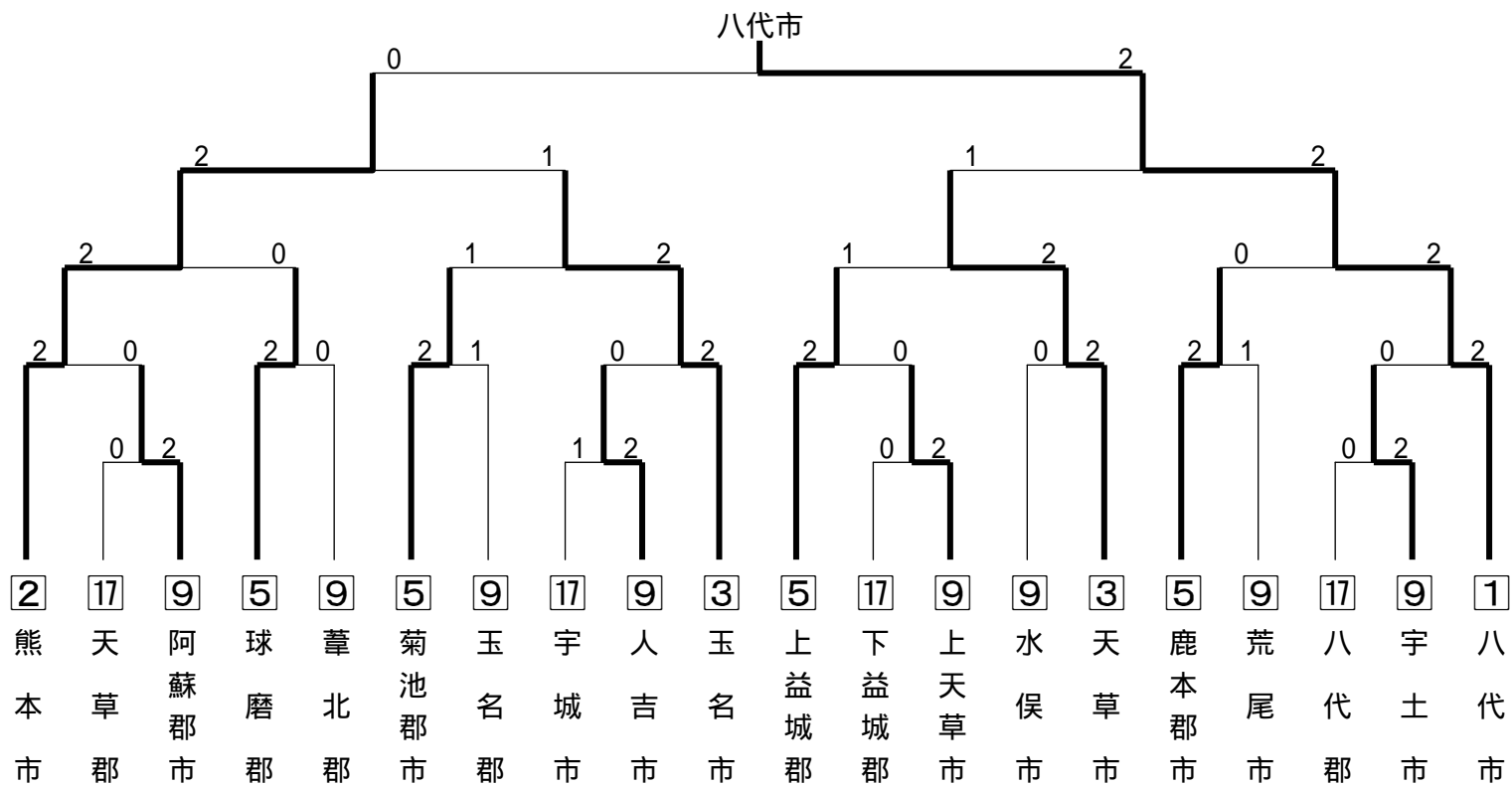
第64回熊本県民体育祭

(8) バレーボール(男子)



第64回熊本県民体育祭

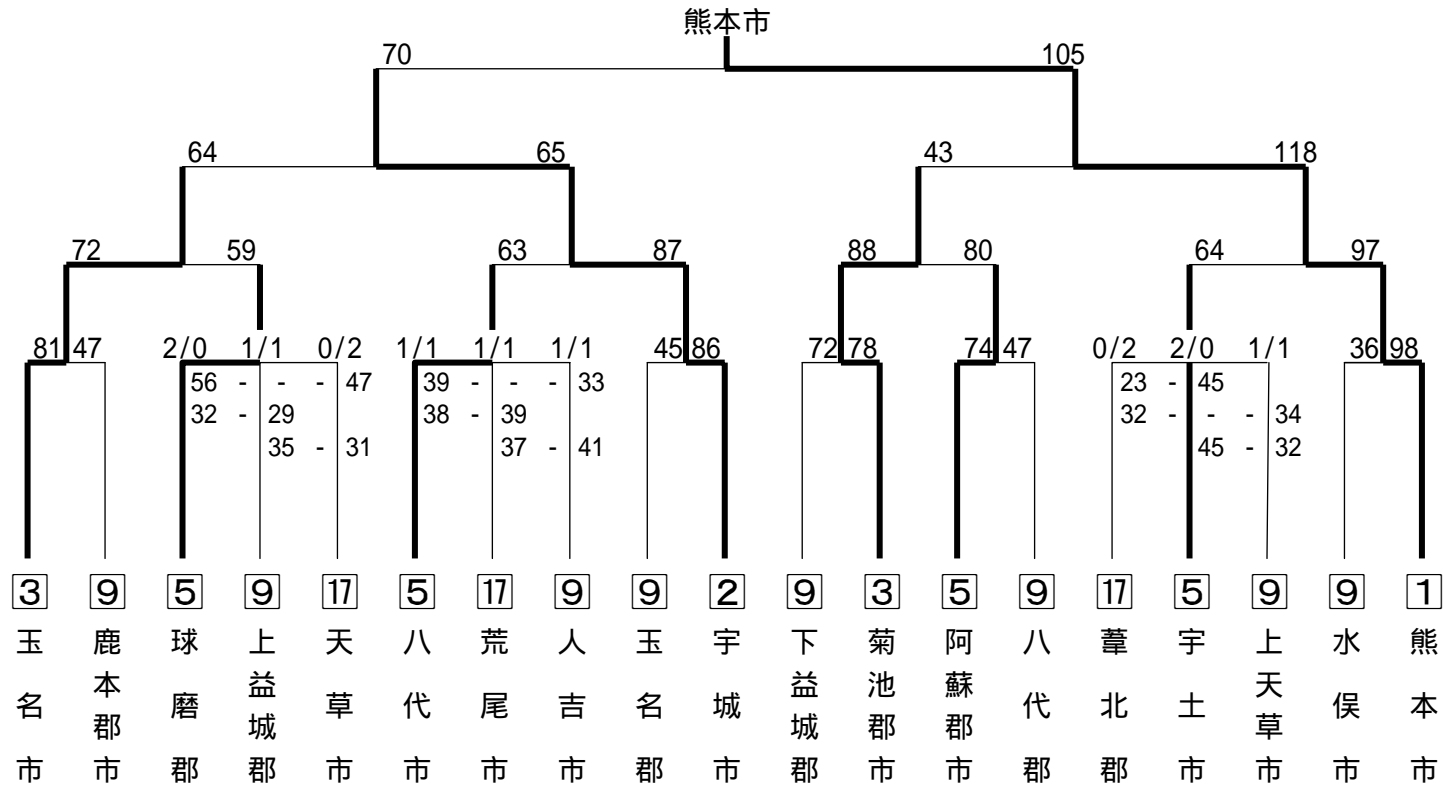
(8) バレーボール(女子)



第64回熊本県民体育祭

(9) バスケットボール(男子)

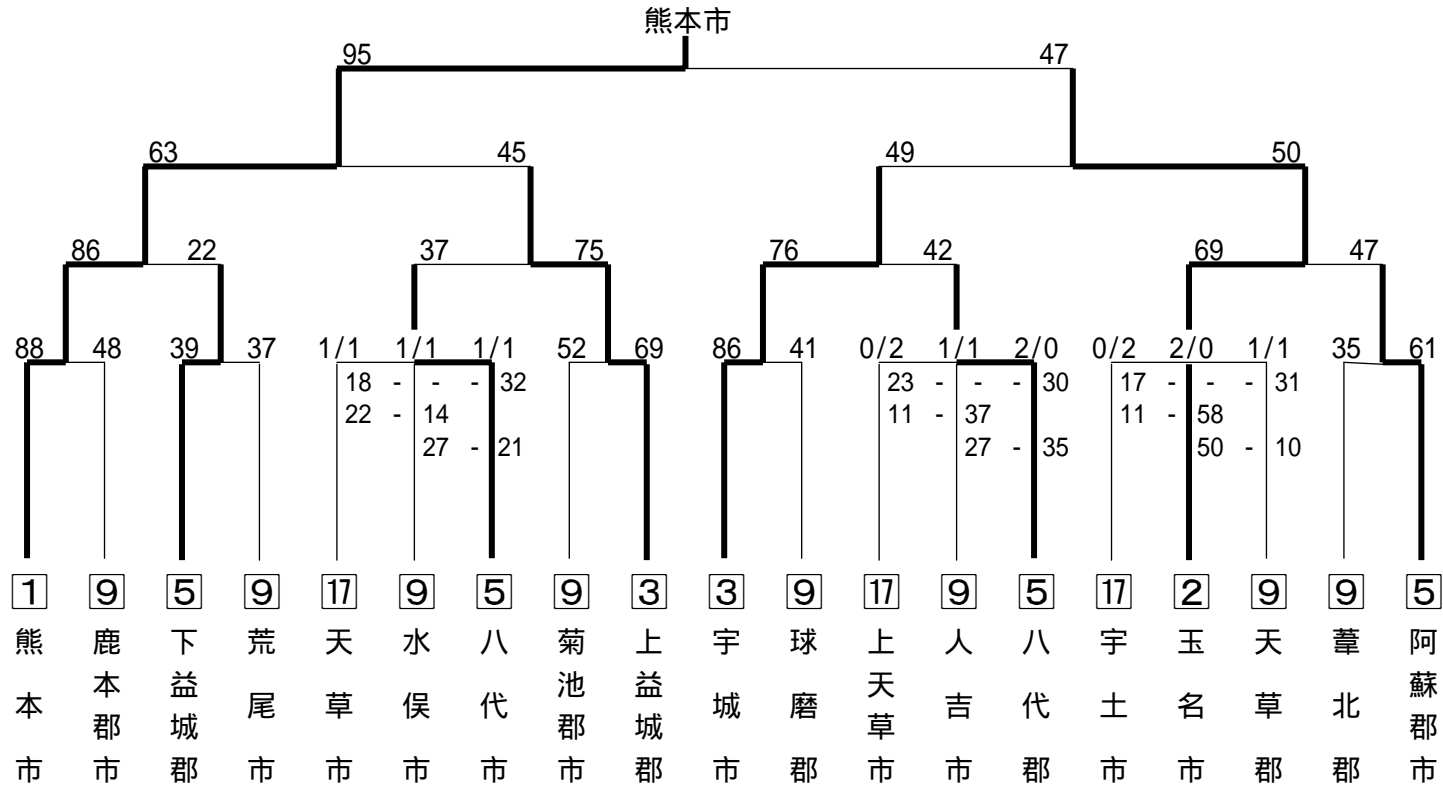
一回戦巴戦の上の数字は勝数/負数、3チームの勝ち数が同じ場合は、3チーム間の対戦の得失点(総得点 - 総失点)の大なるチームから上位とするなど大会規定による



第64回熊本県民体育祭

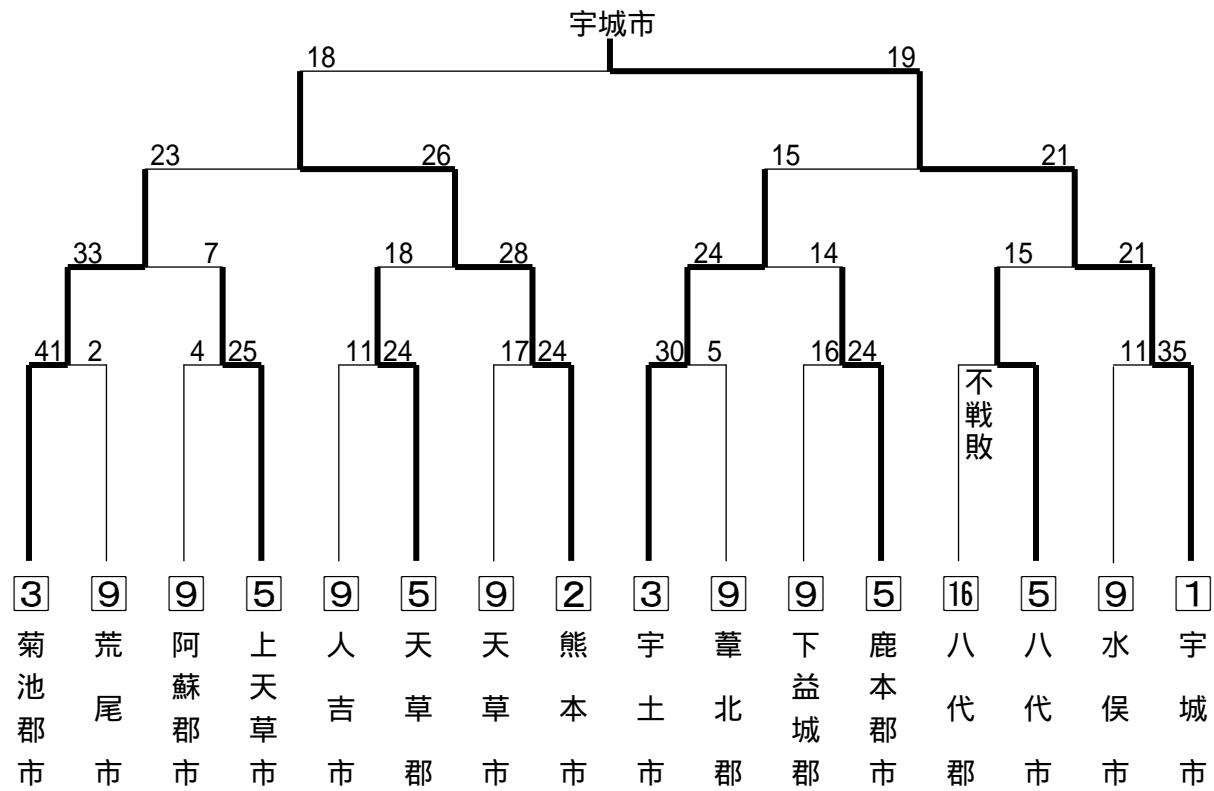
(9) バスケットボール(女子)

一回戦巴戦の上の数字は勝数/負数、3チームの勝ち数と同じ場合は、3チーム間の対戦の得失点(総得点 - 総失点)の大なるチームから上位とするなど大会規定による



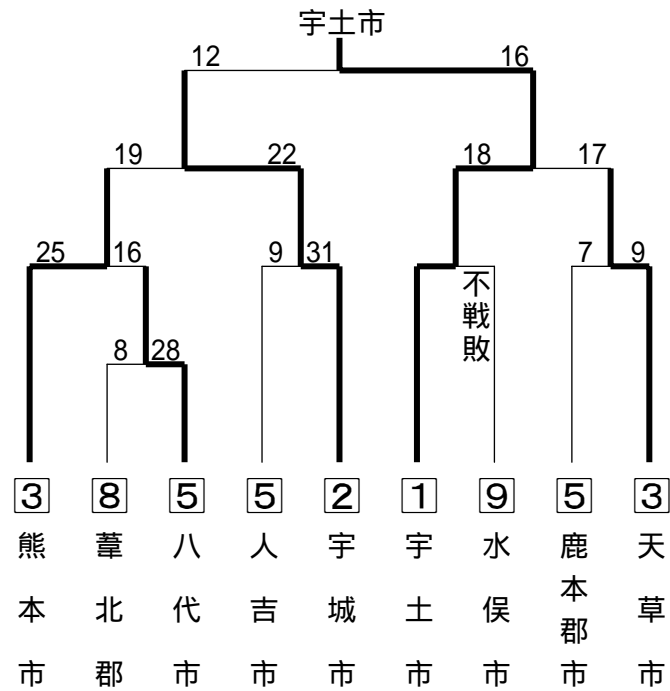
第64回熊本県民体育祭

(10) ハンドボール(男子)



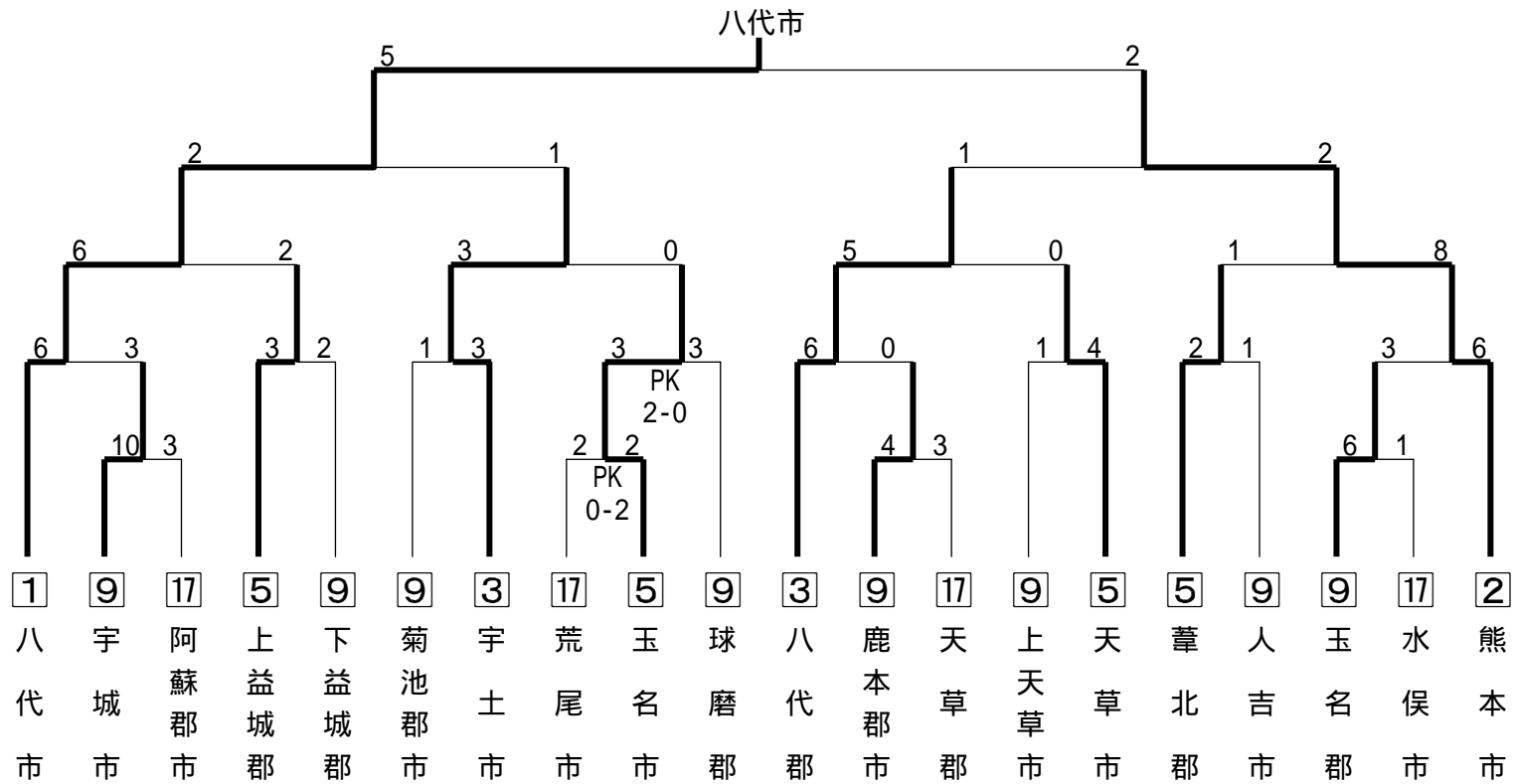
第64回熊本県民体育祭

(10) ハンドボール(女子)



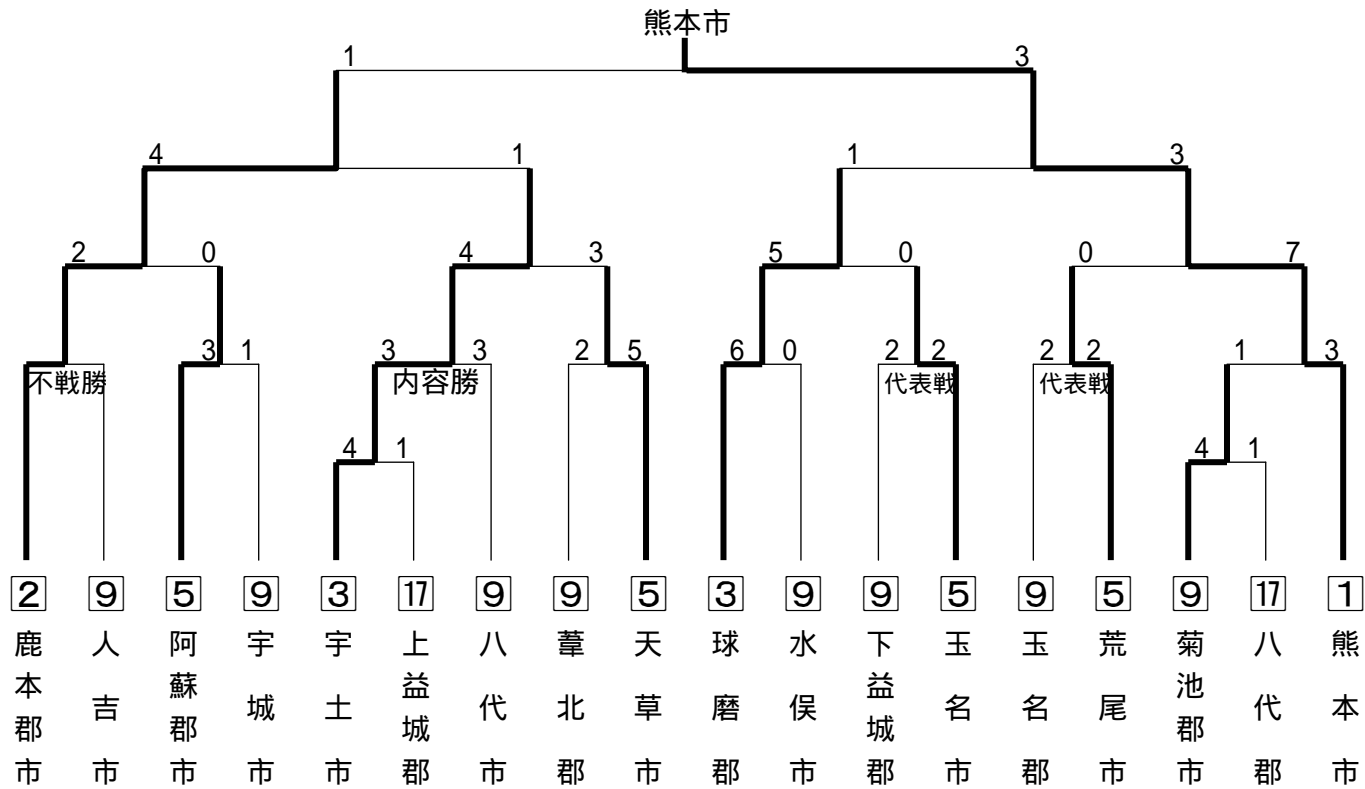
第64回熊本県民体育祭

(11) サッカー



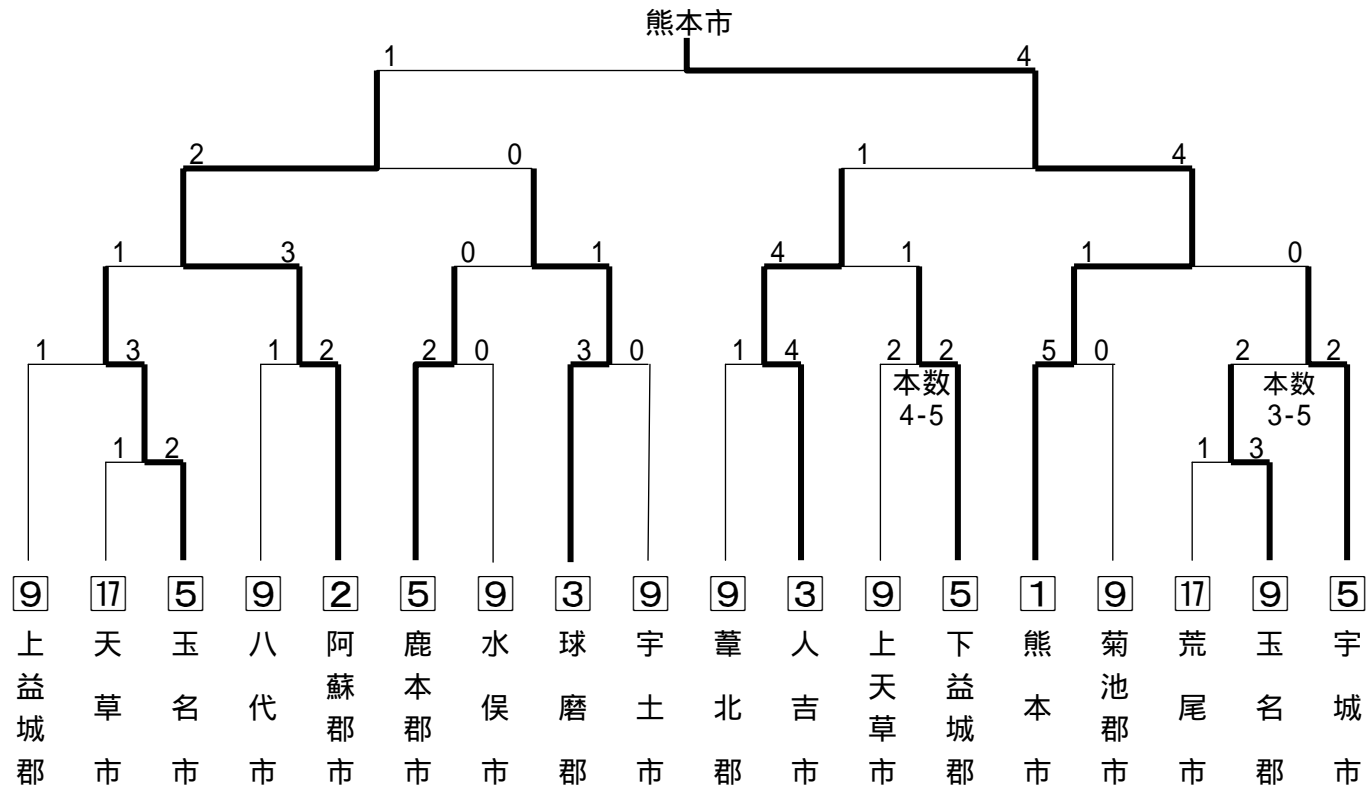
第64回熊本県民体育祭

(12) 柔道



第64回熊本県民体育祭

(13) 剣道



第64回熊本県民体育祭

(14) 弓 道

順位	郡市名	A フ ロ ッ ク								B フ ロ ッ ク								総合 得点	総的 中数	競射	
		近 的			遠 的			合計 点数	近 的			遠 的			合計 点数						
		的中	順位	点数	点数	的中	順位		点数	的中	順位	点数	点数	的中		順位	点数				
1	八代市	18	1	18	127	23	1	18	36	16	3	16	111	21	2	17	33	69	78		
2	熊本市	14	4	15	86	12	4	15	30	18	1	18	87	16	4	15	33	63	60		
3	天草市	14	5	14	90	15	3	16	30	14	4	15	63	13	9	10	25	55	56	3	3
4	下益城郡	16	2	17	69	12	9	10	27	12	7	12	88	16	3	16	28	55	56	3	1
5	菊池郡市	11	12	7	86	11	5	14	21	17	2	17	83	12	5	14	31	52	51		
6	玉名市	12	9	10	59	11	10	9	19	13	5	14	115	18	1	18	32	51	54		
7	人吉市	12	8	11	83	13	6	13	24	8	12	7	67	10	8	11	18	42	43		
8	鹿本郡市	11	13	6	54	8	13	6	12	13	6	13	74	13	6	13	26	38	45		
9	宇城市	15	3	16	79	15	7	12	28	7	17	2	50	7	14	5	7	35	44		
10	宇土市	10	14	5	58	9	11	8	13	9	10	9	69	11	7	12	21	34	39		
11	荒尾市	12	11	8	96	15	2	17	25	7	15	4	36	6	16	3	7	32	40		
12	上天草市	13	7	12	39	7	15	4	16	8	11	8	61	11	11	8	16	32	39		
13	球磨郡	14	6	13	35	6	17	2	15	11	8	11	42	7	15	4	15	30	37		
14	上益城郡	10	15	4	79	12	8	11	15	7	14	5	54	8	12	7	12	27	38		
15	玉名郡	7	17	2	38	8	16	3	5	11	9	10	63	12	10	9	19	24	37		
16	阿蘇郡市	12	10	9	56	9	12	7	16	8	13	6	35	7	17	2	8	24	36		
17	葦北郡	8	16	3	45	8	14	5	8	4	18	1	53	9	13	6	7	15	29		
18	水俣市	7	18	1	19	5	18	1	2	7	16	3	11	3	18	1	4	6	22		

備考

遠的順位 : 的中数の多い方が上位とし、それでも同点の場合は、高得点の多い方を順次上位とする。

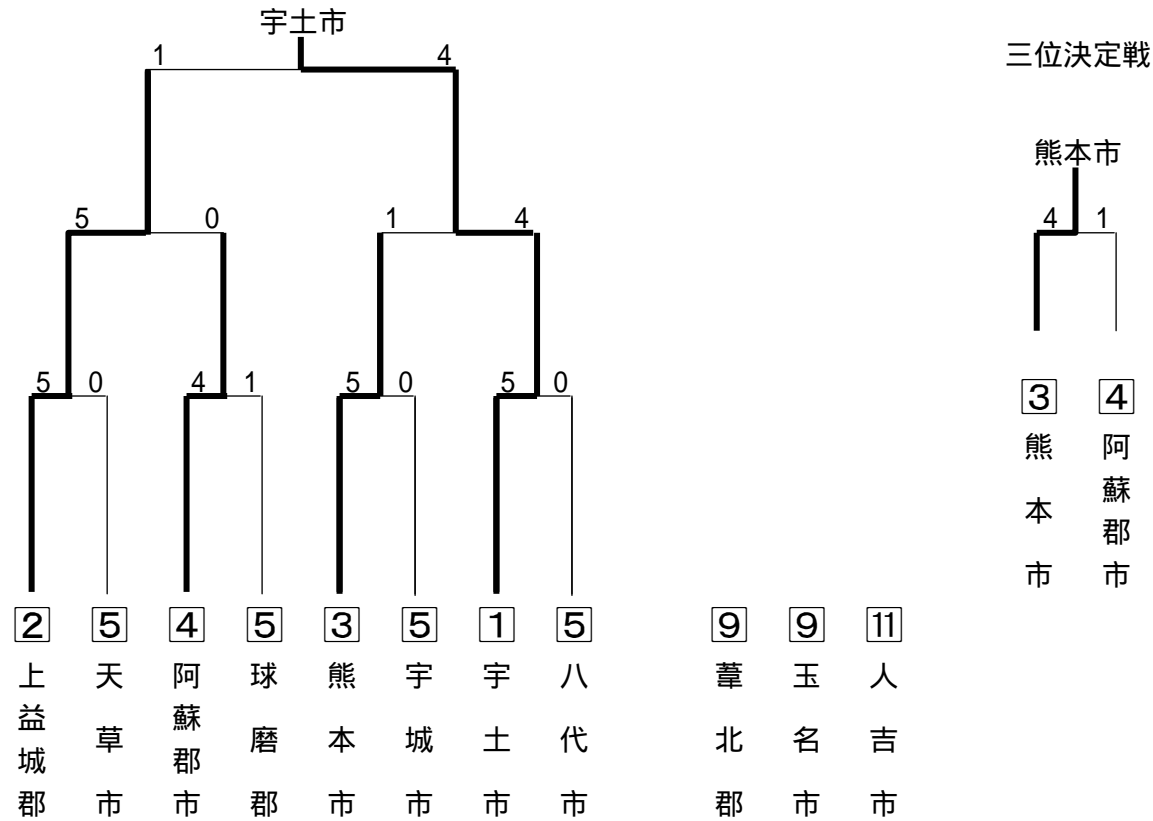
同点の順位基準 近的順位 : 1本競射で決定する。

総合順位 : 遠的・近的の総的中数の多い方を上位とし、それでも同点の場合は、近的の1本競射で決定する。

第64回熊本県民体育祭

(15) 相撲

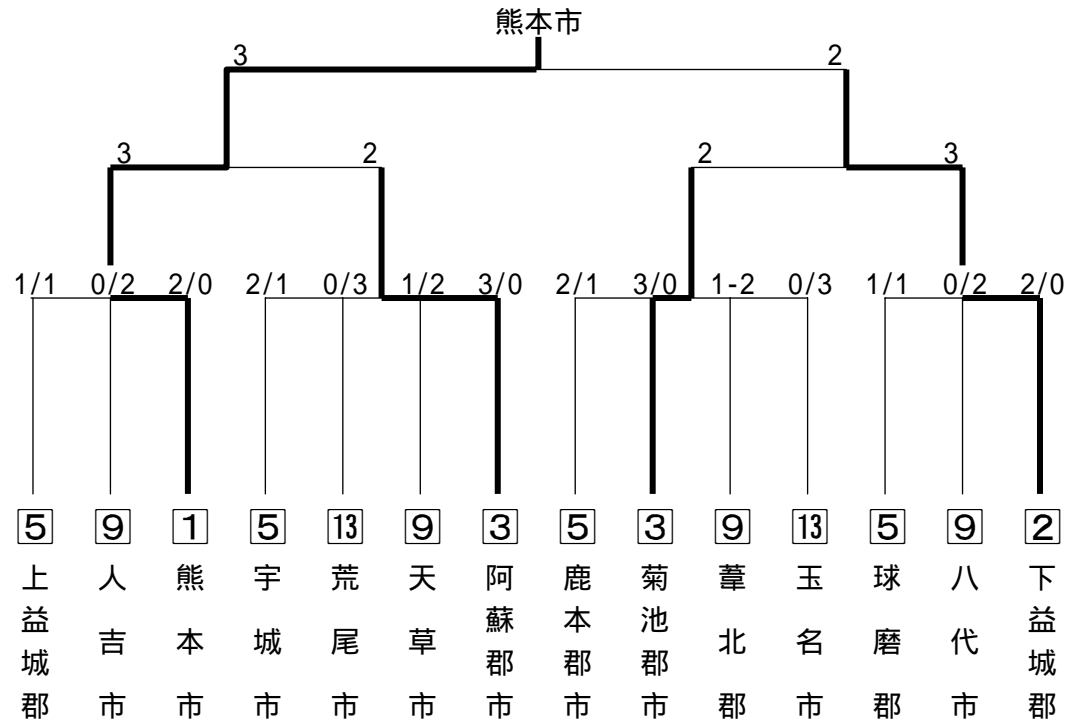
9位以下は予選成績による



第64回熊本県民体育祭

(16) 銃 剣 道

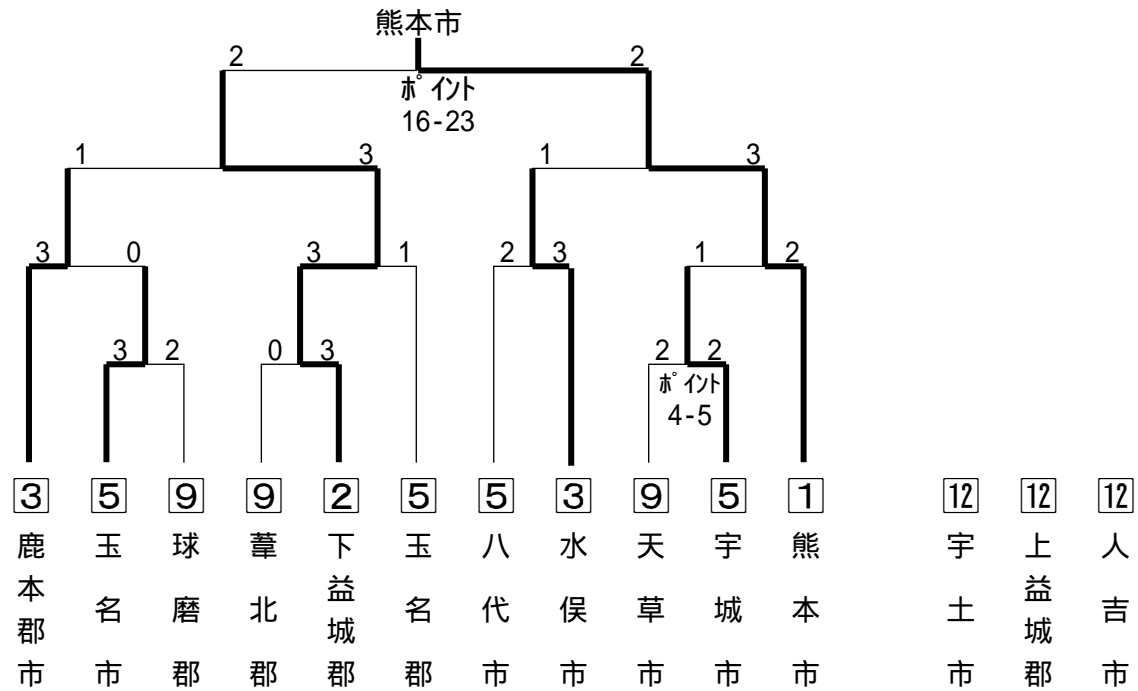
予選リーグ戦の数字は「勝数/負数」
勝数/負数同一の場合は勝者数による



第64回熊本県民体育祭

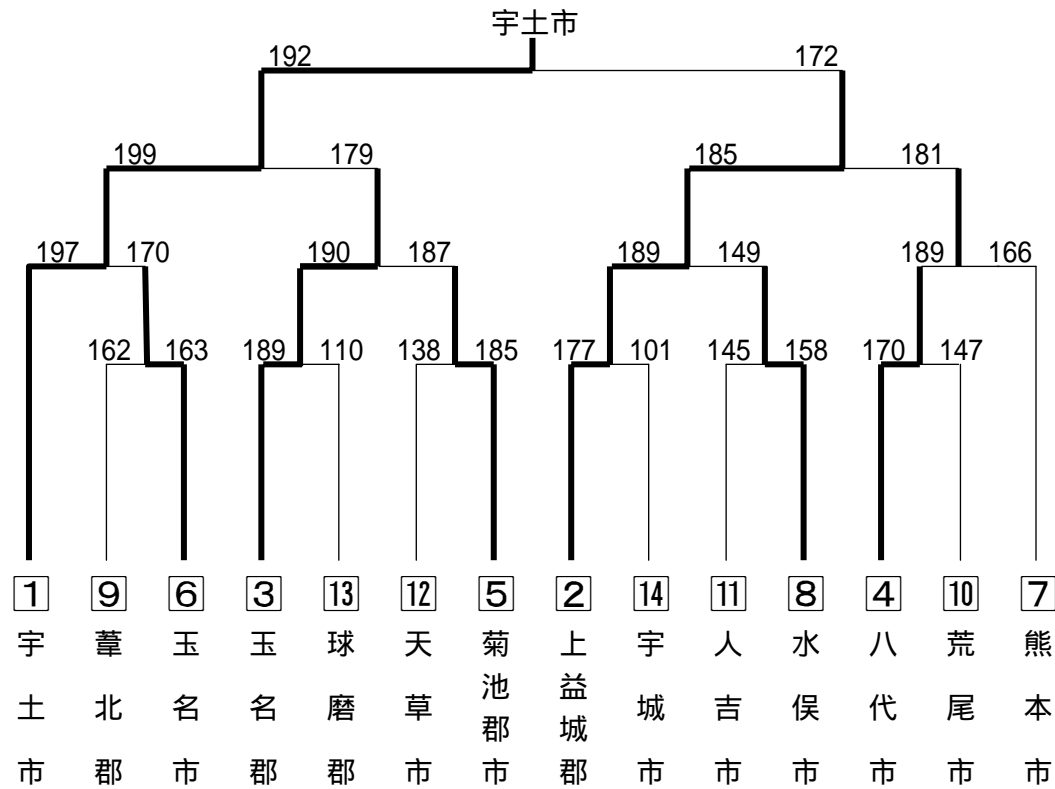
(17) 空手道

1 2 位は予選結果による

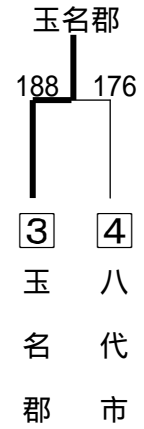


第64回熊本県民体育祭

(18) アーチェリー



三位決定戦



第63回熊本県民体育祭

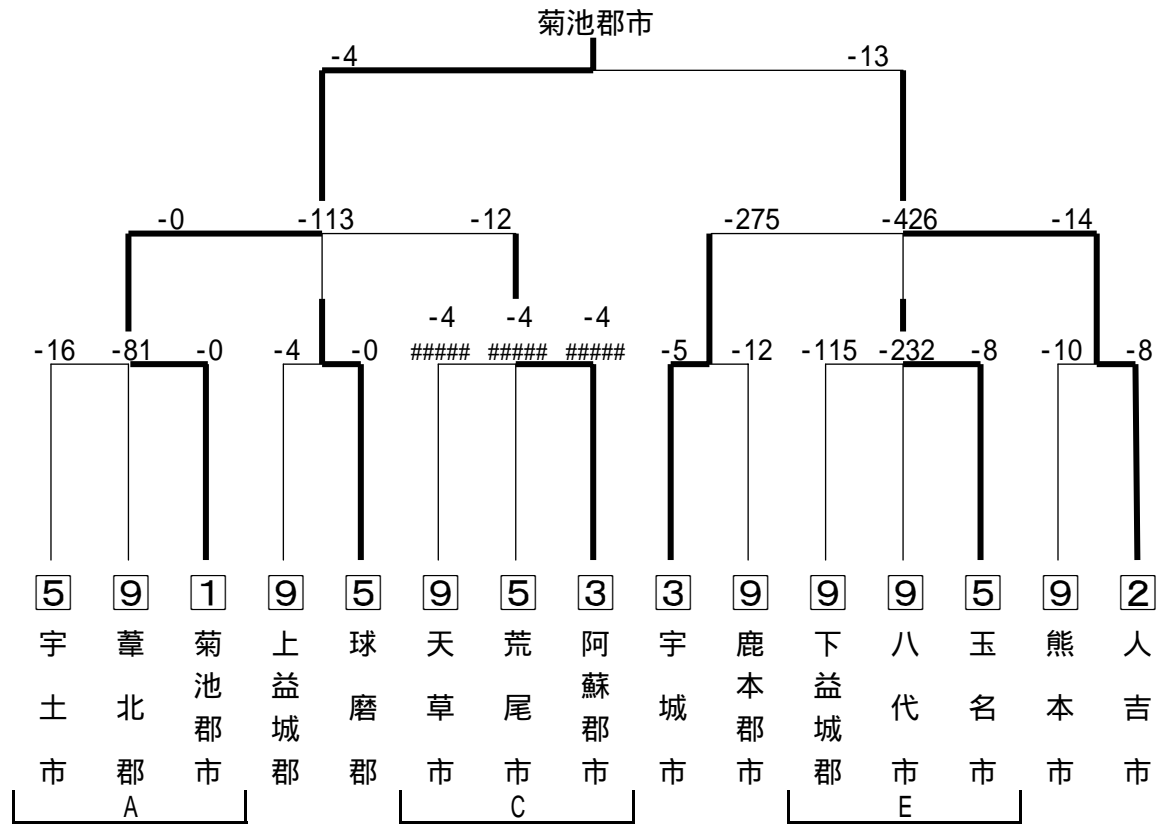
(19) クレー射撃

順位	郡市名	1日目	2日目	得点合計
①	人吉市	89	79	168
②	上天草市	78	87	165
③	宇土市	86	75	161
④	玉名市	78	81	159
⑤	熊本市	79	78	157
⑥	葦北郡	84	71	155
⑦	鹿本郡市	73	79	152
⑧	上益城郡	77	74	151
⑨	荒尾市	78	69	147
⑩	八代市	69	76	145
⑪	球磨郡	71	65	136
⑫	阿蘇郡市	64	71	135
⑬	菊池郡市	67	63	130

第64回熊本県民体育祭

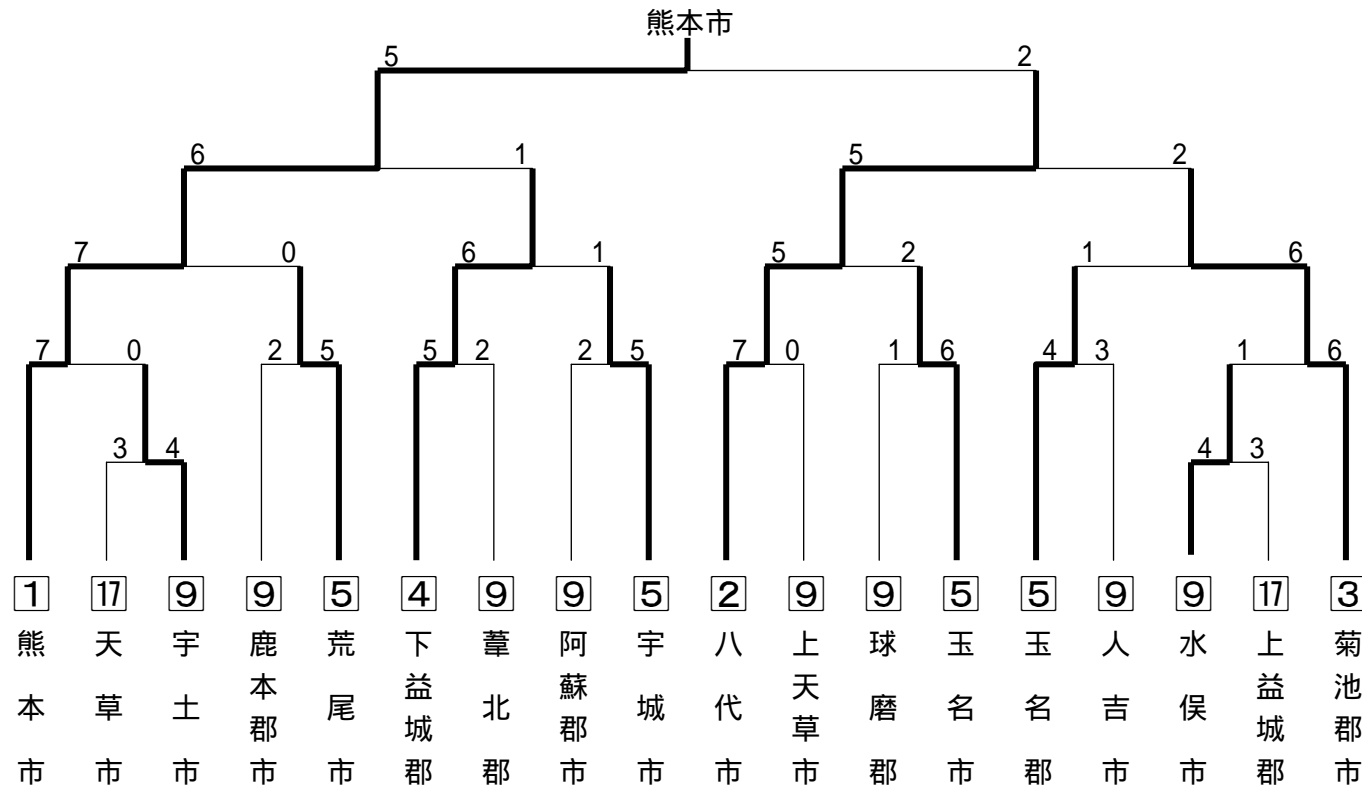
(20) 馬 術

A, C, Eパート第2位の郡市の中で、勝者との差が最も大きい郡市が9位グループに入る。
減点と同じ場合走行時間が早い郡市が勝者となる。



第64回熊本県民体育祭

(21) テニス



三位決定戦

菊池郡市

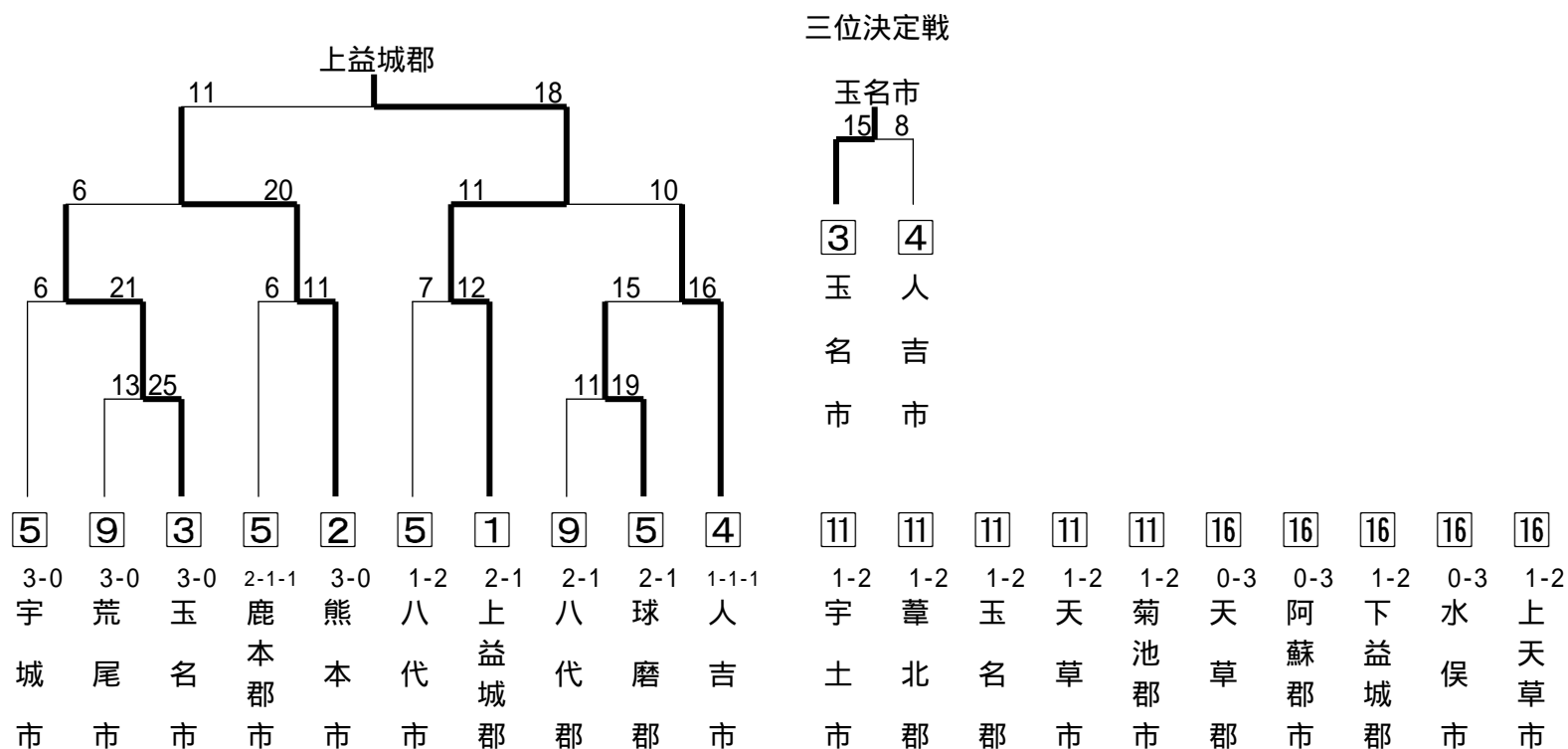


4 3
下益城郡 菊池郡市

第64回熊本県民体育祭

(22) ゲートボール(男子)

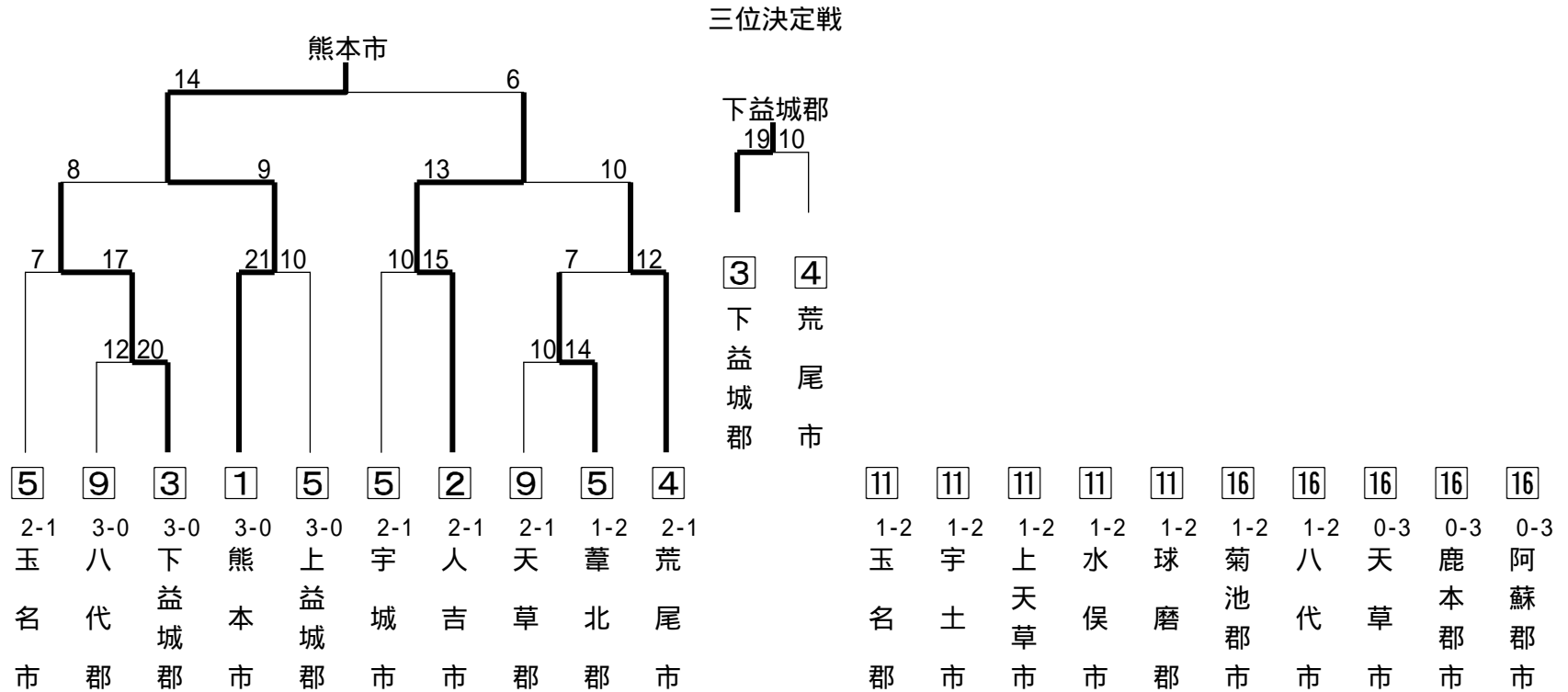
チーム名上の数字は予選リーグの「コート番号」、「勝数 - 負数」又は「勝数 - 引分 - 負数」、
勝負数、得失点差、得点率で順位決定



第64回熊本県民体育祭

(22) ゲートボール(女子)

チーム名上の数字は予選リーグの「コート番号、勝数 - 負数」
勝負数、得失点差、得点率で順位決定



第64回熊本県民体育祭

(23) ボウリング

順位	郡市名	1日目	2日目	決勝	合計
1	天草市	5,124	2,600	2,509	10,233
2	上天草市	4,919	2,434	2,469	9,822
3	球磨郡	5,159	2,193	2,457	9,809
4	上益城郡	4,896	2,451	2,355	9,702
5	下益城郡	4,861	2,417	2,420	9,698
6	玉名郡	4,928	2,385	2,324	9,637
7	八代市	4,747	2,468		7,215
8	熊本市	4,760	2,443		7,203
9	荒尾市	4,854	2,347		7,201
10	鹿本郡市	4,770	2,297		7,067
11	水俣市	4,637	2,283		6,920
12	阿蘇郡市	4,499	2,398		6,897
13	玉名市	4,618	2,255		6,873
14	八代郡	4,577	2,284		6,861
15	宇城市	4,546	2,303		6,849
16	宇土市	4,702	2,079		6,781
17	菊池郡市	4,518	2,250		6,768
18	人吉市	4,343	2,361		6,704
19	葦北郡	4,255	2,153		6,408

第64回熊本県民体育祭

(24) グラウンドゴルフ(男子)

同スコアの場合、最少スコアで順位決定。

順位	郡 市 名	合計スコア	最少スコア
1	宇 土 市	189	
2	阿 蘇 郡 市	192	
3	水 俣 市	194	31
4	上 益 城 郡	194	34
5	菊 池 郡 市	194	37
6	鹿 本 郡 市	198	
7	八 代 市	200	33
8	玉 名 市	200	36
9	上 天 草 市	201	
10	宇 城 市	202	37
11	葦 北 郡	202	38,40,41,41,42
11	球 磨 郡	202	38,40,41,41,42
13	八 代 郡	204	
14	人 吉 市	205	38,40,41
15	玉 名 郡	205	38,40,42,42,43
15	熊 本 市	205	38,40,42,42,43
17	天 草 市	209	
18	荒 尾 市	210	
19	下 益 城 郡	213	
20	天 草 郡	214	

第64回熊本県民体育祭

(24) グラウンドゴルフ(女子)

同スコアの場合、最少スコアで順位決定。

順位	郡 市 名	合計スコア	最少スコア
1	水 俣 市	191	
2	天 草 市	193	
3	上 益 城 郡	196	32
4	下 益 城 郡	196	33
5	熊 本 市	196	35
6	菊 池 郡 市	200	
7	宇 城 市	201	
8	八 代 市	202	
9	阿 蘇 郡 市	206	38
10	宇 土 市	206	39
11	天 草 郡	209	
12	人 吉 市	211	
13	玉 名 郡	214	
14	葦 北 郡	215	42
15	上 天 草 市	215	43
16	球 磨 郡	222	
17	八 代 郡	223	38
18	玉 名 市	223	43
19	荒 尾 市	227	
20	鹿 本 郡 市	230	